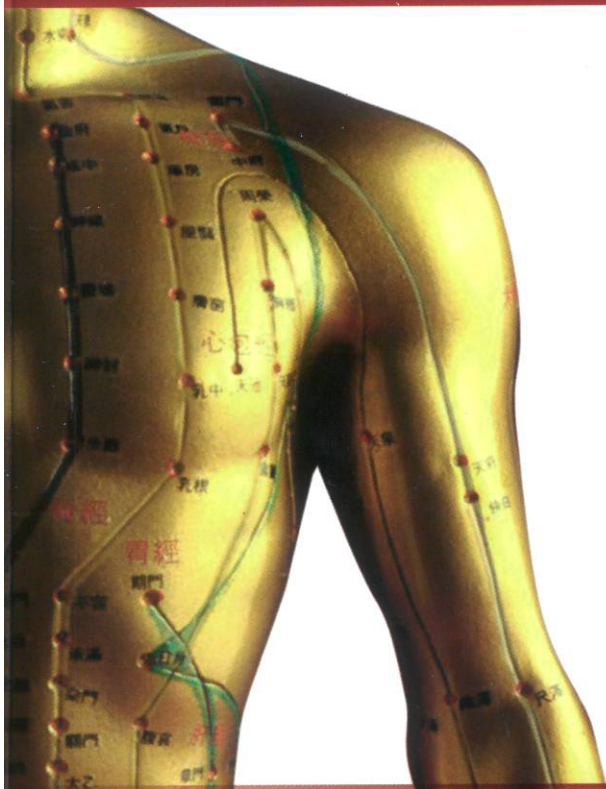




WHIEDA



АКТИВАТОР КЛЕТОК (+PRO) СХЕМЫ ПРИМЕНЕНИЯ

Прибор, который изменит твою жизнь



АКТИВАЦИЯ КЛЕТОК – АКТИВАЦИЯ ВАШЕЙ ЖИЗНИ!



Содержание

Здоровье
и процветание

Что такое терагерцевые волны?	4
Преимущества ТГц-излучения в медицине	4
Применение терагерцевых волн в медицине	5
Механизмы воздействия	5
Клинические применения	6
Что такое активатор клеток?	9
Для чего нужен активатор клеток?	10
Результаты регулярного использования	10
Противопоказания и меры предосторожности	11
Различные положительные реакции на активатор	12
Работа по меридианам и схемы применения прибора	14
Восстановление активатором клеток	15

Схемы направления движения по зонам

Прогревание	16
Переднесрединный меридиан Жень-май	17
Заднесрединный меридиан Ду-май (диагностика)	18
Меридиан желчного пузыря (левая сторона)	19
Меридиан мочевого пузыря	20
Точка Да-чжуй	21
Живот	22
Лопатка и рука	23
Голова	24
Лицо	25
Плечи и шея	26
Почки	27
Легкие	28
Селезенка и желудок	29
Спина	30
Ягодицы	31
Лимфа	32
Мужское здоровье	33



Схемы направления движения по зонам

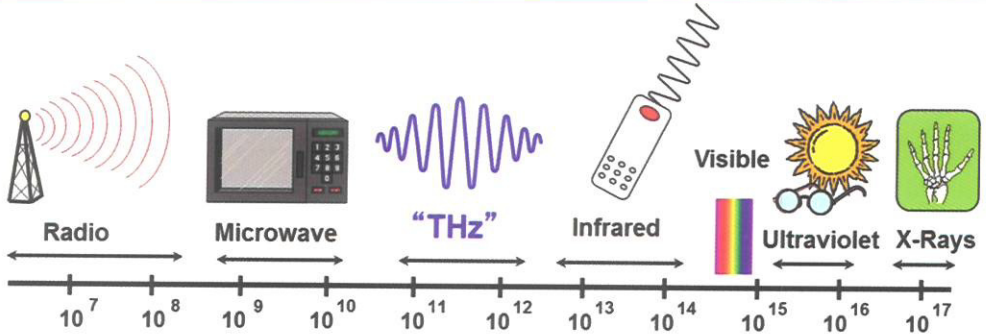
Женское здоровье	34
Грудь	35
Кожа	36
Уши	37
Глаза	38
Ревматизм («ветер-влага»)	39
Варикоз	40
Гипертония	41
Внутренние органы	42
Устранение «холода» и «влаги»	43
Похудение и слим-эффект	44
Укрепление ян и питание почек	45
Кишечник	46

Зоны воздействия

Болезни центральной и периферической нервной системы	47
Болезни сердечно-сосудистой системы	57
Болезни органов дыхания	59
Болезни желудка и 12-ти перстной кишки	61
Болезни кишечника	63
Болезни печени	65
Болезни женской половой сферы	67
Болезни мочеполовой системы	69
Болезни эндокринной системы (поджелудочная железа)	71
Болезни эндокринной системы (щитовидная железа)	73
Сексопатология	75
Болезни ЛОР-органов (ухо)	77
Болезни ЛОР-органов (горло)	79
Болезни ЛОР-органов (нос)	81
Болезни глаз	83
Болезни полости рта	85
Болезни кожи	87
ДЛЯ ЗАМЕТОК	89



WHIEDA



ЧТО ТАКОЕ ТЕРАГЕРЦЕВЫЕ ВОЛНЫ?

Терагерцовое излучение — это электромагнитные волны, частота которых лежит между инфракрасным и сверхвысокочастотным (СВЧ) диапазонами.

Терагерцовое излучение (ТГц) в медицине применяется для диагностики и лечения различных заболеваний, включая рак, благодаря своей способности взаимодействовать с биологическими тканями и молекулами.

Оно не является ионизирующим, что делает его безопасным для организма, в отличие от рентгеновского излучения.

ПРЕИМУЩЕСТВА ТГЦ-ИЗЛУЧЕНИЯ В МЕДИЦИНЕ:

• **ВЫСОКАЯ ЧУВСТВИТЕЛЬНОСТЬ К ВОДЕ И ДРУГИМ ВЕЩЕСТВАМ:**

Позволяет выявлять патологии на ранних стадиях

• **НЕИОНИЗИРУЮЩАЯ ПРИРОДА:**

Не наносит вреда тканям организма

• **ВОЗМОЖНОСТЬ ПРИМЕНЕНИЯ В РАЗЛИЧНЫХ МЕТОДАХ ДИАГНОСТИКИ И ТЕРАПИИ:**

От томографии до щадящей терапии рака

• **ОТСУТСТВИЕ СЕРЬЕЗНЫХ ПОБОЧНЫХ ЭФФЕКТОВ:**

Согласно некоторым исследованиям



ПРИМЕНЕНИЕ ТЕРАГЕРЦЕВЫХ ВОЛН В МЕДИЦИНЕ: научно-практическое обоснование

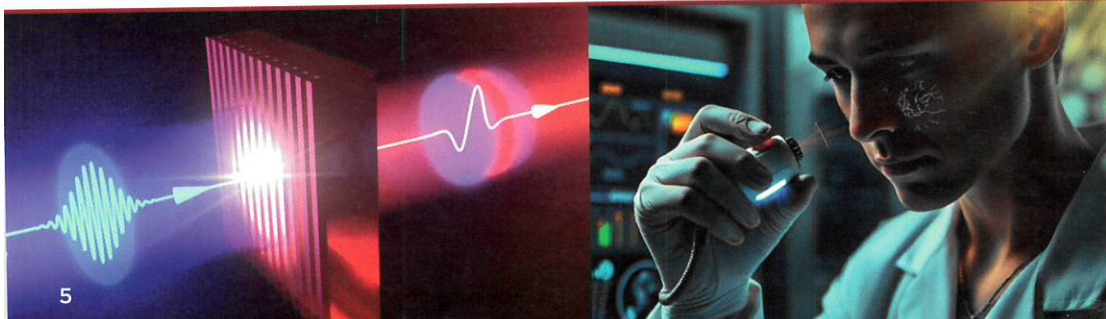
- Терагерцовая терапия (КВЧ-терапия) — это метод физиотерапевтического воздействия с использованием электромагнитных волн в диапазоне частот от 0.1 до 10 ТГц. Данный диапазон расположен между инфракрасным и микроволновым излучением, а его особенности заключаются в способности проникать через ткани без разрушительного теплового эффекта, активируя при этом молекулярные и клеточные процессы.

- Основоположником терагерцовой терапии считается академик Николай Дмитриевич Девятков, который в 1970-х годах начал клинические исследования действия миллиметровых волн низкой интенсивности на биологические объекты. Он доказал терапевтическое влияние терагерцевых волн в различных областях медицины.

МЕХАНИЗМЫ ВОЗДЕЙСТВИЯ терагерцевого излучение:

- Резонансно взаимодействует с молекулярными структурами воды и биомолекул
- Усиливает микроциркуляцию и тканевое дыхание
- Стимулирует активность иммунных клеток (фагоцитов, макрофагов, лимфоцитов)
- Обладает антистрессовым и противовоспалительным действием
- Ускоряет регенерацию костной и соединительной ткани
- Улучшает гемодинамику и восстанавливает сосудистый тонус

На клеточном уровне терагерц активирует энергообмен, усиливает метаболизм и способствует восстановлению мембранного потенциала





КЛИНИЧЕСКИЕ ПРИМЕНЕНИЯ

ТРАВМАТОЛОГИЯ И ОРТОПЕДИЯ

В ряде клинических исследований (в том числе в Елизаветинской больнице Санкт-Петербурга и НМИЦ им. Елизарова) терагерцовая терапия показала высокую эффективность в:

- Лечении тяжелых сочетанных травм;
- Восстановлении неврологических функций;
- Сращивании переломов;
- Снижении риска посттравматических осложнений;
- Ускорении заживления тканей (на 6-14 дней быстрее, чем в контрольных группах);
- Снижении инвалидизации (по шкале Глазго).

НЕВРОЛОГИЯ И СТРЕСС

Терагерцовый спектр воздействует на эндотелий сосудов, увеличивая линейную скорость кровотока, улучшая кислородоснабжение и снижая уровень кортикостерона. В экспериментальных условиях (на мышах и пациентах) терагерц устранял проявления стресса, стабилизировал состояние ЦНС и улучшал показатели кровообращения.

ИММУНОЛОГИЯ

При регулярном применении наблюдается повышение активности иммунокомпетентных клеток, в частности фагоцитов и моноцитов. Противовоспалительный эффект достигается за счёт снижения цитокинов воспаления и улучшения клеточного иммунного ответа.

ОФТАЛЬМОЛОГИЯ

Исследования, проведенные в институтах глазных болезней РФ, показали:

- Улучшение состояния роговицы после операций;
- Повышение остроты зрения при макулодистрофии и диабетической ретинопатии;
- Снижение симптомов «сухого глаза»;
- Улучшение кровоснабжения глазного яблока.

Применение: воздействие на биологически активные точки лица (латеральный угол глаза, центр нижней орбиты, надбровная дуга) по 5 минут ежедневно, курс — 3 дня.



СТОМАТОЛОГИЯ

Применяется при пародонтите и пародонтозе.
Улучшает кровоток в дёснах, ускоряет регенерацию тканей.

ЭНДОКРИНОЛОГИЯ

При сахарном диабете I типа терагерц используется для стимуляции поджелудочной железы и как дополнение к основной терапии. Рекомендовано обдувание стоп и ладоней, а также приём терагерц-обработанной воды.

ГАСТРОЭНТЕРОЛОГИЯ И ЯЗВЕННЫЕ ПОРАЖЕНИЯ

Применение терагерца на проекцию желудка и 12-перстной кишки способствует заживлению язв, снижению боли и восстановлению слизистой.

КОМБУСТИОЛОГИЯ И ХИРУРГИЯ РАН

Проводилось успешное применение при ожогах и незаживающих ранах. Использование: нанесение терагерц-обработанной воды с аскорбиновой кислотой на раневую поверхность в виде повязки на 15 минут, курс — 7-10 процедур.

ПСИХОНЕВРОЛОГИЧЕСКИЕ СОСТОЯНИЯ

Терагерц снимает мышечные и нервные зажимы, оказывает благотворное влияние на эмоциональную сферу, помогает при задержке речевого и общего развития у детей. Воздействие: затылочная область, продолговатый мозг, точка «третий глаз».

ОСТЕОАРТРОЗ И ОСТЕОПОРОЗ

Для эффективной терапии рекомендуется сочетание с приёмом куркумина — функционального компонента, усиливающего эффект терагерца. Куркумин — не эквивалент куркумы, его получают в малом количестве (1 г из 114 г корня).

ОНКОЛОГИЯ (РАННИЕ СТАДИИ)

Исследования показали, что терагерц может:

- Замедлять рост опухолевых клеток;
- Увеличивать эффективность гипертермической терапии;
- Обеспечивать таргетное воздействие без повреждения окружающих тканей.



КОЖНЫЕ ЗАБОЛЕВАНИЯ

Псориаз и витилиго поддаются лечению при комплексном воздействии — терагерц плюс фитотерапия (например, ряска), соблюдение режима сна, поддержка печени и очищение организма. Папилломы и кератомы могут разрушаться при курсовом воздействии. Все остальные кожные заболевания беспрепятственно поддаются улучшению.


КАРДИОЛОГИЯ И ГОМЕОСТАЗ

Терагерц улучшает реологию крови, снижает агрегацию тромбоцитов в 2-4 раза, увеличивает продолжительность жизни клеток крови. При этом крайне важно избегать воздействия на зону сердца, щитовидной железы и пупка.

ПРОФИЛАКТИКА ИНФЕКЦИЙ (В Т.Ч. КОРОНАВИРУС)

Экспериментальные данные показали, что терагерц способен разрушать белковые шипы коронавируса, нарушая механизмы его передвижения и размножения.

Применение: воздействие на стопы, приём обработанной воды, ингаляции.





WHIEDA

ЧТО ТАКОЕ АКТИВАТОР КЛЕТОК?

- Активатор клеток не является медицинским прибором. Этот удивительный прибор, быстрый и простой в использовании, для всех членов семьи, безопасный и удобный, за короткое время устраняет недомогание и дискомфорт!

Это высокотехнологичный прибор, созданный для оздоровления клеток

- Благодаря сочетанию квантовой технологии + терагерцевого излучения + технологии сверхдлинных волн действие прибора может достигать глубины до 10-12 см

- Он активизирует спящие клетки, восстанавливает поврежденные клетки, разрушает свободные радикалы, стимулирует самовосстановление организма, повышает общий тонус, предупреждает возникновение болезней.





WHIEDA



ДЛЯ ЧЕГО НУЖЕН АКТИВАТОР КЛЕТОК?

• Активатор клеток позволяет активизировать спящие клетки. Быстро прочищает меридианы и лимфу, стимулирует микроциркуляцию и кровообращение, выводит «холод» и «влагу» из глубоких слоев (Это термины из китайской медицины. Считается, что накопление в организме холода, влаги и жара является причиной возникновения различных недугов).

• Использование теории традиционной китайской медицины о меридианах в процессе применения Активатора даст наилучший эффект для решения проблем со здоровьем, устранения боли и воспалений, а также застоев лимфы и симптомов «холода», «влаги» (термины из китайской медицины). Одна 30-минутная процедура с Активатором клеток равна по своей эффективности 10-ти процедурам иглоукалывания, 20-ти процедурам с вакуумными банками, 30-ти процедурам ручного массажа.

РЕЗУЛЬТАТЫ РЕГУЛЯРНОГО ИСПОЛЬЗОВАНИЯ активатора клеток

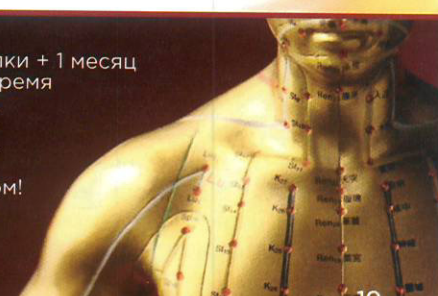
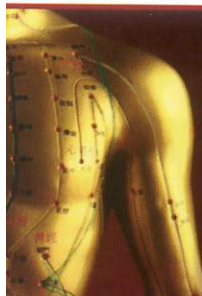
- Стимуляция обмена веществ и микроциркуляции
- Способствует укреплению иммунитета
- Усиление функции самовосстановления организма
- Прочищение меридиан, замедление процессов старения
- Улучшение работы внутренних органов и крупнейших желез организма
- Придание энергии и бодрости

Условия хранения: хранить в сухом, защищенном от света месте при температуре не выше 25 °С и относительной влажности воздуха не более 75%.

Гарантия 6 месяцев с момента покупки + 1 месяц на доставку, также не учитывается время ожидания поставки товара на склад.

Обратите внимание!

Данный прибор не является специальным лечебным инструментом! Если у вас имеются какие-либо заболевания, обязательно проконсультируйтесь с лечащим врачом!





ПРОТИВОПОКАЗАНИЯ И МЕРЫ ПРЕДОСТОРОЖНОСТИ

- Сердечно-сосудистые заболевания, коронарное шунтирование сердца, имплантаты (например, кардиостимуляторы, инсулиновая помпа, стентирование, протез, металлические вставки, силиконовые или инъекционные имплантаты и т.д.)
- Операции по увеличению груди или изменению форм тела.
- Открытые раны и повреждения.
- Менструация, беременность.
- Имевшиеся кровоизлияния в мозг, болезни, связанные с кровоизлиянием и кровотечениями, опасные инфекционные заболевания.
- Гипертония и сахарный диабет тяжелой степени.
- Психические расстройства.
- Люди с высоким риском заболеваемости, онкология, редкие и трудноизлечимые болезни.
- Повышенная температура, болезнь в стадии обострения, острые воспаления.
- Эпилепсия.
- Не использовать на младенцах и маленьких детях.
- Алкогольное опьянение.
- Обязательно снимать контактные линзы.
- После процедуры не подниматься сразу, особенно людям, склонным к повышенному давлению.
- До процедуры клиент должен заполнить «Опросник по здоровью».
- Запрещено преувеличивать способности и функции прибора!
- Данный прибор выполняет функции только «улучшения», «регулирования» здоровья, он не имеет свойства лечить болезни, запрещено говорить о нем, как о лечебном приборе!

Одну и ту же зону или точки можно обрабатывать только **1-2 раза в день, не больше**. Рекомендуется **одна неделя применения в промежуток 15 дней, перерыв 3-5 дней, затем следующая неделя**.

Каждый раз перед процедурой **нужно выпивать 300-500 мл воды**, после процедуры **отдохнуть минимум 5 минут и выпить еще стакан воды**. В течение 2 часов после процедуры **избегать ветра, кондиционера, не принимать душ, не принимать алкоголь, не иметь интимную близость, не заниматься активным спортом**.



РАЗЛИЧНЫЕ ПОЛОЖИТЕЛЬНЫЕ РЕАКЦИИ НА АКТИВАТОР

Очень сильная усталость, сонливость, метеоризм

В организме происходят процессы, связанные с растворением в крови жиров, холестерина, химических веществ, лекарственных препаратов.

Жар по всему телу, повышение температуры

Регуляция иммунитета организма.

Запор

Нормализация функций толстого кишечника.

Диарея

Нормализация функций тонкого кишечника или освобождение от накопившихся шлаков.

Острая диарея. Жидкий понос

Детоксикация, выведение из организма лишней накопившейся жидкости.

Внезапная бессонница или короткий прерывистый сон, однако отсутствие сонливости или чувства усталости

Корректировка состояния нервного напряжения или нервозности.

По всему телу появляются ранки, иногда могут гноиться (если внутри микробы), на коже может появиться красная сыпь, некоторые могут чесаться

Детоксикация организма, выделение шлаков из крови.

Сухость во рту, трескаются губы, симптом китайской традиционной медицины: жар в печени – раздражительность

Большая часть токсинов выходит из печени, увеличивается нагрузка на работу печени.



РАЗЛИЧНЫЕ ПОЛОЖИТЕЛЬНЫЕ РЕАКЦИИ НА АКТИВАТОР

В случае долгого приема лекарств западной медицины во рту могут постоянно появляться язвочки или боль в горле

Данные явления говорят о детоксикации из крови и печени остатков лекарств, химических веществ.

Слезоточивость

Очистка печени, процесс восстановления.

Прилив сил и энергии

Перезагрузка спящих иммунных клеток.

Головокружение, головная боль

Растворение в сосудах головного мозга холестерина, жиров или же нормальная реакция у лиц с пониженным или повышенным кровеносным давлением.

Гиперсомния

Физиологические функции организма нарушены или же во время болезни при детоксикации очень много расходуется Ци и крови организма (жизненных сил), которые, главным образом, восполняются в организме во время сна.

Дерматомикоз стоп (грибок), белок в моче


Симптом выхода из организма холода желудка.

Вздутие живота, кровь в стуле, запоры, угревая сыпь по рукам

Детоксикация толстого кишечника, реакция восстановления

Головокружение, шишка или вздутие в точке Тин-гун (расположена перед ушной раковиной)

Очищение организма через мочу, положительная реакция - восстановление функций работы сердца.



**Работа
по меридианам
и схемы применения
прибора**



WHIEDA

ВОССТАНОВЛЕНИЕ АКТИВАТОРОМ КЛЕТОК через КИТАЙСКИЕ АКУПУНКТУРНЫЕ ТОЧКИ

На основании мировой литературы по иглотерапии были составлены **картограммы точек при различных болезнях и группах болезней.**

На схемах человеческого тела, представленных **видами спереди, сзади и сбоку, нанесены точки, воздействием на которые достигается восстановительный эффект.**

Зная лечебную ценность каждой точки, **они объединены в зоны.** Каждой зоне **присвоен номер.** Затем на основе законов китайской науки об иглоукалывании составлена **схема воздействия на эти зоны,** предусматривающая **количество зон и их порядок** при проведении реабилитации .

НАСТОЯТЕЛЬНО РЕКОМЕНДУЕМ ПРИДЕРЖИВАТЬСЯ ЭТИХ СХЕМ.

При достаточно внимательном изучении зон человек, не имеющий медицинского образования, может хорошо разобраться в их месторасположении. Итак, перед вами **акупунктурная панорама, пользуясь которой можно осуществлять реабилитационный процесс.**

Обращаем ваше внимание на то, что приведенные схемы точек составлены на основе изучения десятков источников мировой литературы по акупунктуре, т.е. они являются самые полные из встречающихся схем.

Группы точек объединены в зоны, на которые вам предстоит **воздействовать.** Каждая зона **имеет свой номер.** Обратите внимание, что **зоны на боковой поверхности тела имеют по два номера.** Нетрудно догадаться, что **каждый второй номер относится к зоне на противоположной стороне тела.**

Ниже рисунков приведена **схема воздействия на указанные зоны** акупунктурных точек. **Курс восстановления состоит из 10 сеансов.** В каждый сеанс **включено воздействие на 6 зон.** **Строго соблюдайте порядок зон,** на которые вам предлагают воздействовать. Восстановительный процесс нужно проводить либо **до полного выздоровления,** либо **до стойкого улучшения состояния здоровья.**

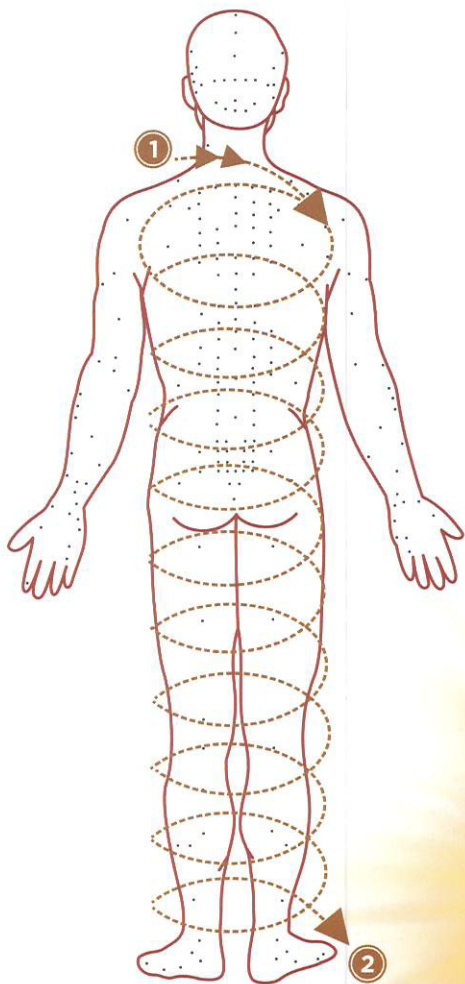
Активатором клеток можно и нужно восстанавливать здоровье, какой бы тяжести оно ни было. Приступайте к восстановлению с полной надеждой на успех и позитивным настроением.



ПРОГРЕВАНИЕ

**Круговые
движения
от головы
к ступням.
Повторить
3-5 раз**

**СХЕМА
НАПРАВЛЕНИЯ
ДВИЖЕНИЯ
ПО ЗОНАМ**

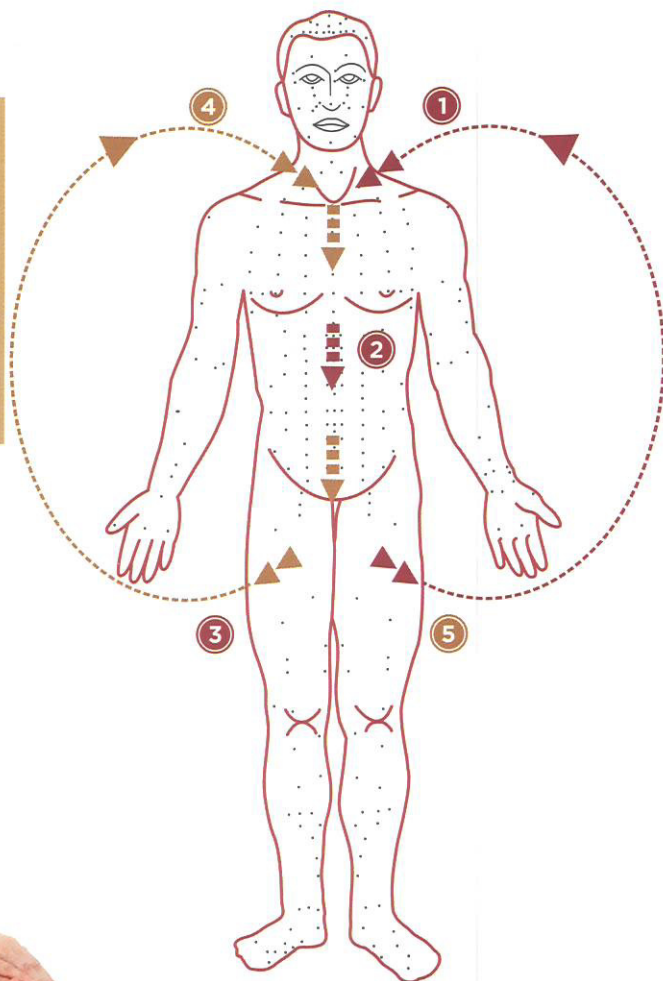




ПЕРЕДНЕСРЕДИННЫЙ МЕРИДИАН ЖЕНЬ-МАЙ

От обеих сторон
шеи, как показано
на картинке,
медленные
движения
в виде 8-ки

СХЕМА
НАПРАВЛЕНИЯ
ДВИЖЕНИЯ
ПО ЗОНАМ



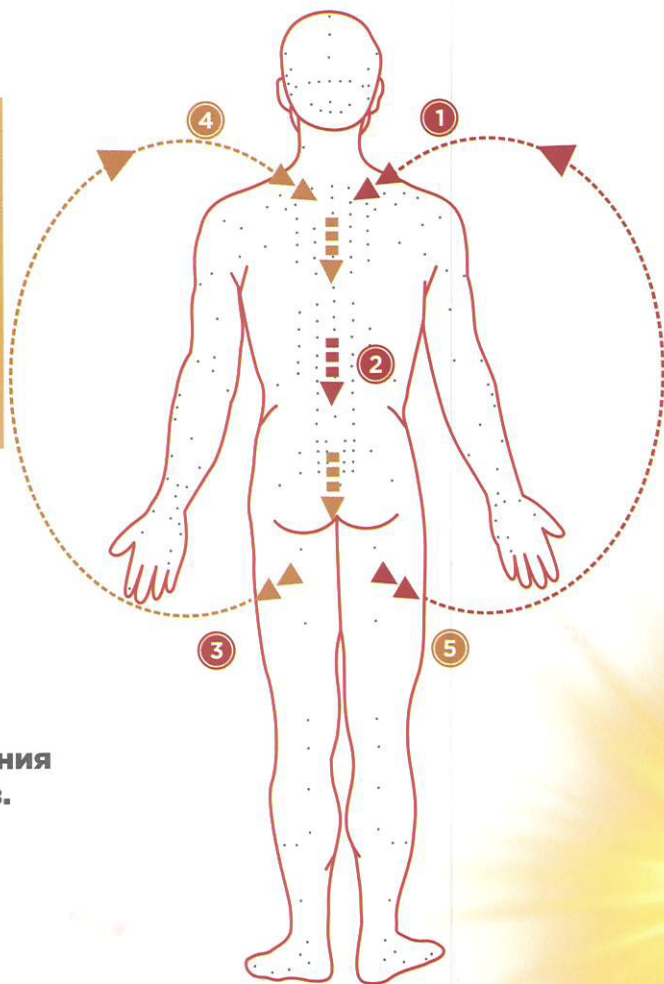


ЗАДНЕСРЕДИННЫЙ МЕРИДИАН ДУ-МАЙ (ДИАГНОСТИКА)

**Движения
сверху вниз,
постепенно
определите
проблемные
точки**

**СХЕМА
НАПРАВЛЕНИЯ
ДВИЖЕНИЯ
ПО ЗОНАМ**

**Сверху вниз, движения
в виде 8-ки, 8-16 раз.**

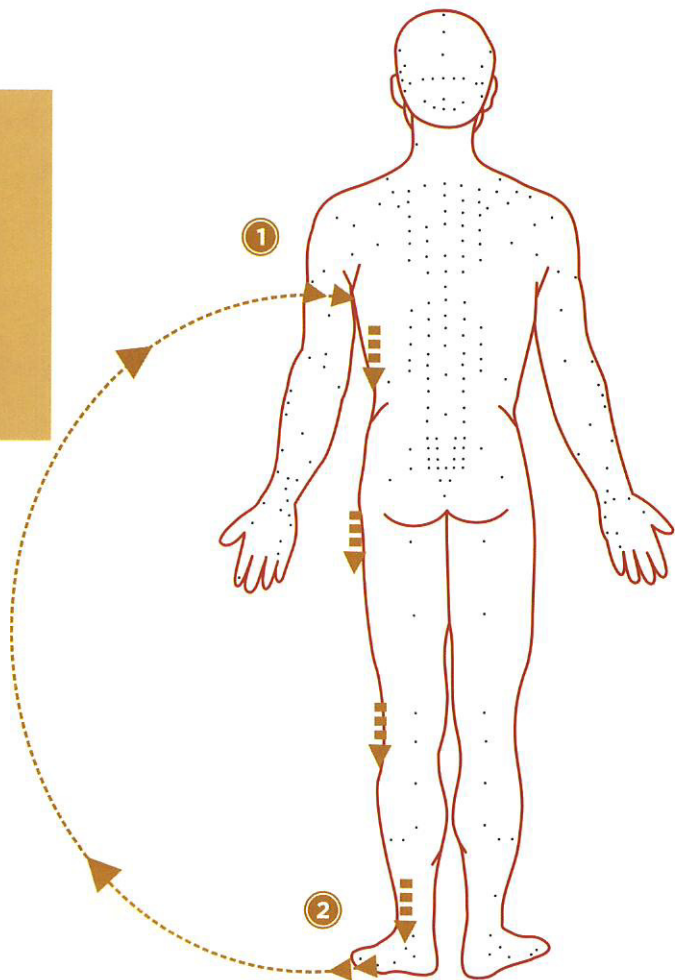




МЕРИДИАН ЖЕЛЧНОГО ПУЗЫРЯ (ЛЕВАЯ СТОРОНА)

По боковой
поверхности
от подмышки
к ступне,
равномерные
движения,
повторить
24 раза

СХЕМА
НАПРАВЛЕНИЯ
ДВИЖЕНИЯ
ПО ЗОНАМ

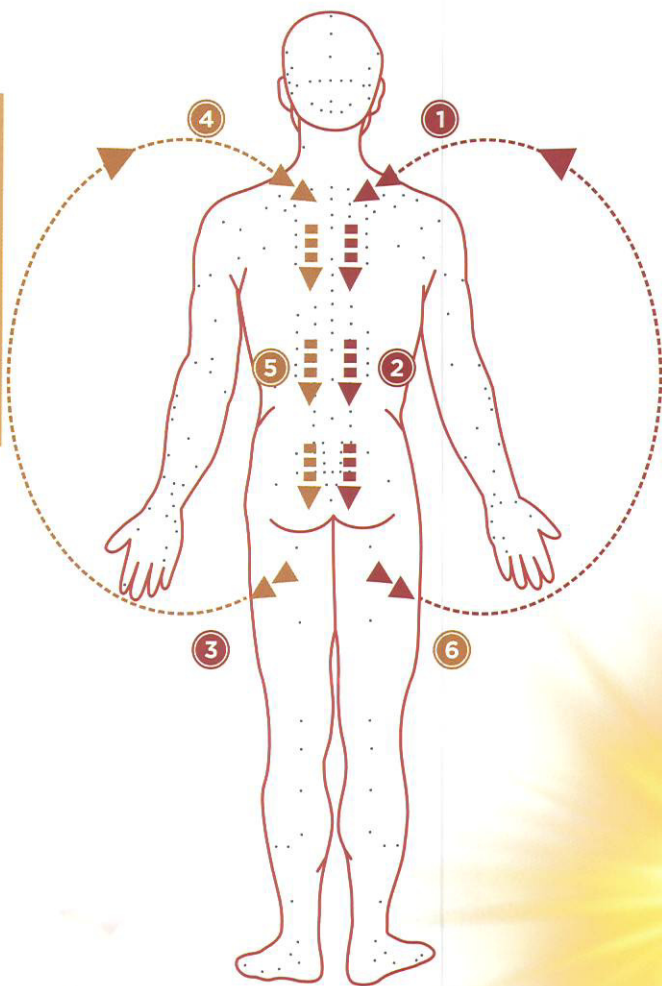




МЕРИДИАН МОЧЕВОГО ПУЗЫРЯ

От плеч вниз,
движения 8-кой,
повторить
8-16 раз

СХЕМА
НАПРАВЛЕНИЯ
ДВИЖЕНИЯ
ПО ЗОНАМ

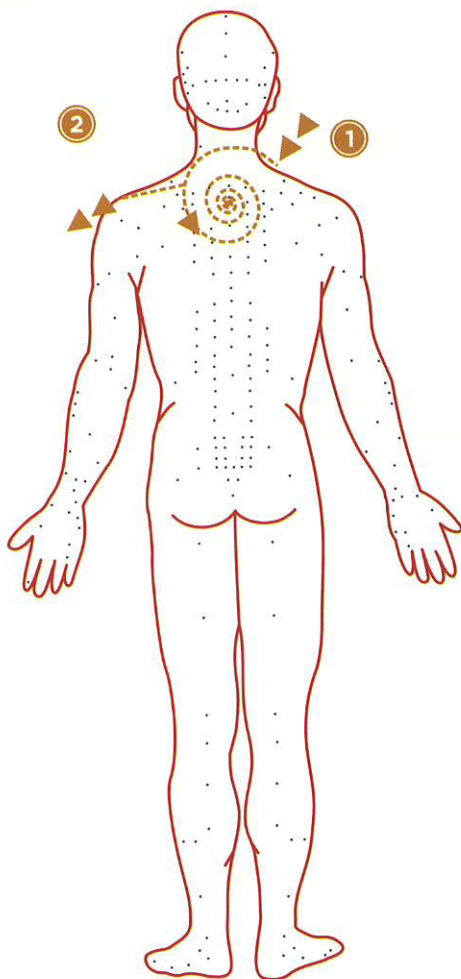




ТОЧКА ДА-ЧЖУЙ

Круговые движения, от больших кругов к маленьким, затем от маленьких к большим, повторить 8-16 раз

СХЕМА НАПРАВЛЕНИЯ ДВИЖЕНИЯ ПО ЗОНАМ

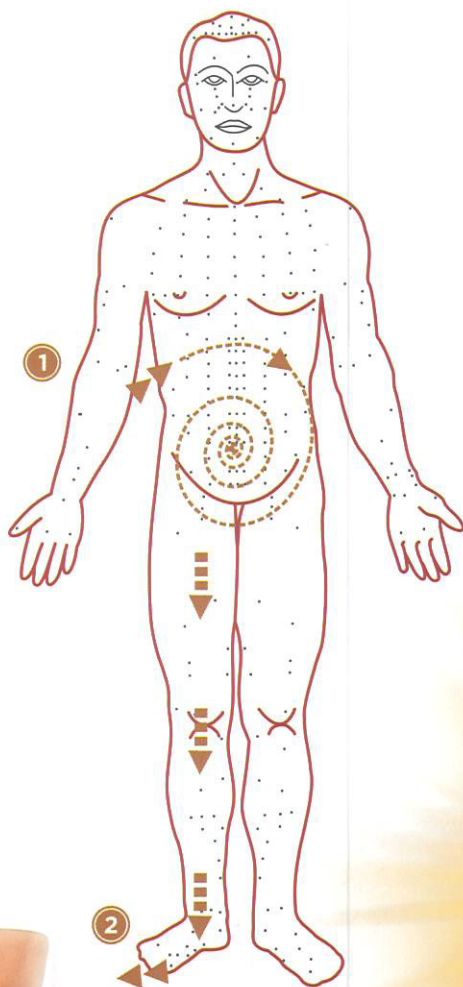




ЖИВОТ

Круговые движения, от больших к маленьким, от маленьких к большим, затем уводить движение вдоль ноги, повторить 8-16 раз

СХЕМА НАПРАВЛЕНИЯ ДВИЖЕНИЯ ПО ЗОНАМ

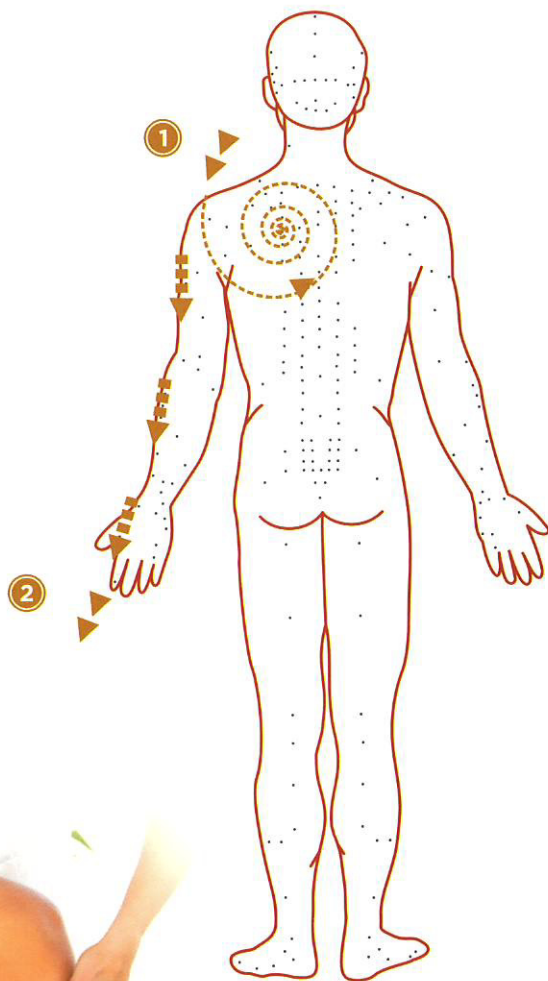




ЛОПАТКА И РУКА

**Круговые
движения,
от больших кругов
к маленьким,
от маленьких
к большим, затем
вдоль руки,
повторить 8-16 раз**

**СХЕМА
НАПРАВЛЕНИЯ
ДВИЖЕНИЯ
ПО ЗОНАМ**



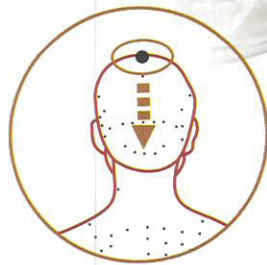


ГОЛОВА

При симптомах:
головная боль,
локальная головная
боль, выпадение
волос, поседение,
шум в ушах,
онемение лица,
нарушения сна
и др.

СХЕМА НАПРАВЛЕНИЯ ДВИЖЕНИЯ ПО ЗОНАМ

**Продолжительность
процедуры: 45 мин**



1. От точки Бай-хуэй в центре головы – круговые движения по всей голове и до шеи, 8-10 раз (10 мин)
2. От точки Бай-хуэй вниз к ушам, 8-10 раз (10 мин)
3. Уделить больше внимания местам, где ощущается жжение, это означает, что в этом месте застой (15 мин)
4. Обработать всю голову от центра вниз (10 мин)

Обратите внимание:

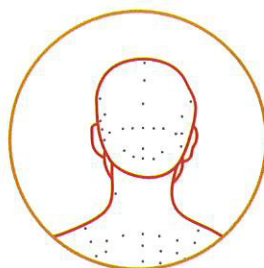
После процедуры некоторые люди могут почувствовать усиление головной боли, головокружения, бессонницы, это связано с застоем Ци и крови, застоем в меридианах, после нескольких процедур состояние улучшится





ЛИЦО

При симптомах:
ринит, дискомфорт
в глазах, паралич
лица, подходит всем.
Оживляет клетки
лица, прочищает
меридианы и лимфу,
предупреждает или
улучшает паралич,
разглаживает
мелкие морщинки,
омолаживает



1. Очистить лицо 3 мин
2. Тонизация 1 мин
3. Сыворотка/эссенция для лица 1 мин
4. Активатор 60 мин
(лицо и лимфоузлы за ушами)

Обратите внимание:

После процедуры могут быть покраснения и жжение, это нормальные явления

СХЕМА НАПРАВЛЕНИЯ ДВИЖЕНИЯ ПО ЗОНАМ

Продолжительность
процедуры: 90 мин





ПЛЕЧИ И ШЕЯ

**При симптомах:
боли в шее
и плечах, кашель,
воспаления горла,
гипертиреоз,
головные боли,
бессонница,
раздражения
на лице, прыщи**

СХЕМА НАПРАВЛЕНИЯ ДВИЖЕНИЯ ПО ЗОНАМ

Продолжительность процедуры: 45 мин

Прогреть и расслабить все тело.

- 1.** От головы круговыми движениями, по спине до ступней, захватив руки, 3-5 раз (5 мин)
- 2.** От головы к затылку, по меридианам Ду-май, мочевого пузыря, 3-5 раз (5 мин)
- 3.** От головы по боковым сторонам шеи, предплечья, ладони, 3-5 раз (10 мин на обе стороны)
- 4.** От головы к плечам, лопатки, ладони, 3-5 раз (10 мин на обе стороны)
- 5.** От головы по затылку, уши, предплечья, руки (10 мин на обе стороны)
- 6.** От головы круговыми движениями, по спине до ступней, захватив руки, 3-5 раз (5 мин)

Обратите внимание:

После процедуры могут быть покраснения и жжение, это нормальные явления





ПОЧКИ

**При симптомах:
боли в пояснице,
боязнь холода,
уменьшение
сексуального
влечения, тусклая
кожа, боли,
вызванные
межпозвоночной
грыжей, слабость
в теле**

Продолжительность процедуры: 55 мин

Сначала прогреть и расслабить все тело.

1. От головы круговыми движениями, по спине до ступней, захватив руки, 3-5 раз (5 мин)

2. От головы, по меридианам Ду-май, мочевого пузыря, 3-5 раз (5 мин)

3. Ладони, стопы (по 10 мин)

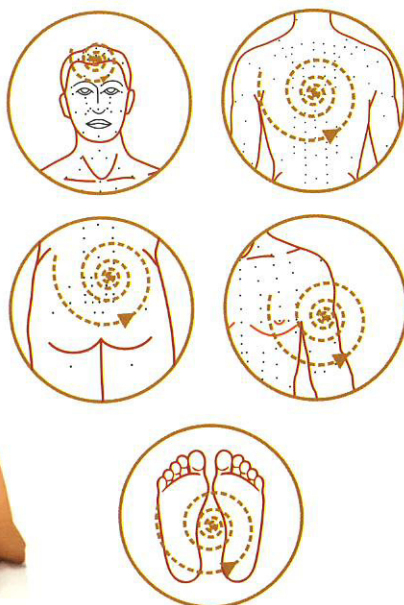
4. Зона почек, поясница (20 мин)

5. От головы круговыми движениями, по спине до ступней, захватив руки, 3-5 раз (5 мин)

Обратите внимание:

После процедуры могут быть различные реакции, это нормально и свидетельствует об улучшении, необходимо продолжать процедуры

**СХЕМА
НАПРАВЛЕНИЯ
ДВИЖЕНИЯ
ПО ЗОНАМ**





ЛЕГКИЕ

**При симптомах:
недостаточность Ци,
кашель, частые
простуды,
дискомфорт в горле,
воспаления,
кожа, склонная
к аллергии
и экземам
и т.д.**

Продолжительность процедуры: 55 мин

Прогреть и расслабить все тело.

1. От головы круговыми движениями, по спине до ступней, захватив руки, 3-5 раз (5 мин)

2. От головы, по меридианам Ду-май, мочевого пузыря, 3-5 раз (5 мин)

3. Ладони, стопы (по 10 мин)

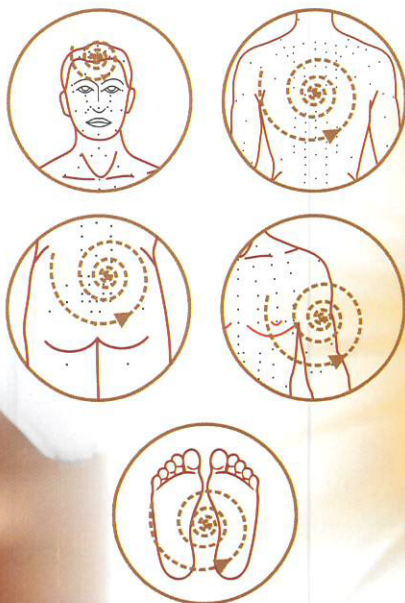
4. Зона легких (20 мин)

5. От головы круговыми движениями, по спине до ступней, захватив руки, 3-5 раз (5 мин)

Обратите внимание:

После процедуры могут быть различные реакции, это нормально и свидетельствует об улучшении, необходимо продолжать процедуры

**СХЕМА
НАПРАВЛЕНИЯ
ДВИЖЕНИЯ
ПО ЗОНАМ**





СЕЛЕЗЕНКА И ЖЕЛУДОК

**При симптомах:
дискомфорт
в желудке
и селезенке,
боли в желудке,
скудные месячные,
подагра, сахарный
диабет**

Продолжительность процедуры: 50 мин

Прогреть и расслабить все тело.

1. От головы круговыми движениями, по спине, бедрам, до ступней, захватив руки, 3-5 раз (5 мин)

2. От головы, по меридианам Ду-май, мочевого пузыря, зона почек, 3-5 раз (5 мин)

3. Ладони, стопы (по 10 мин)

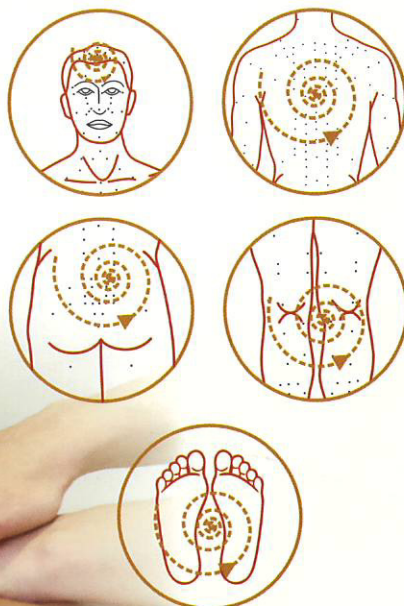
4. Меридиан Жень-май 6-8 раз, точка Цзу-Саньли на ногах 5 мин, весь живот, зона выше пупка (20 мин)

5. От головы круговыми движениями, по спине до ступней, захватив руки, 3-5 раз (5 мин)

Обратите внимание:

После процедуры могут быть различные реакции, это нормально и свидетельствует об улучшении, необходимо продолжать процедуры

СХЕМА НАПРАВЛЕНИЯ ДВИЖЕНИЯ ПО ЗОНАМ





СПИНА

**При симптомах:
скопление «холода»
и «влаги», слабая
детоксикация
и обмен веществ,
слабый иммунитет**

Продолжительность процедуры: 35 мин

Сначала прогреть и расслабить все тело.

1. От головы круговыми движениями, по спине, бедрам, до ступней, захватив руки, уделив достаточно внимания голове и затылку (10 мин)

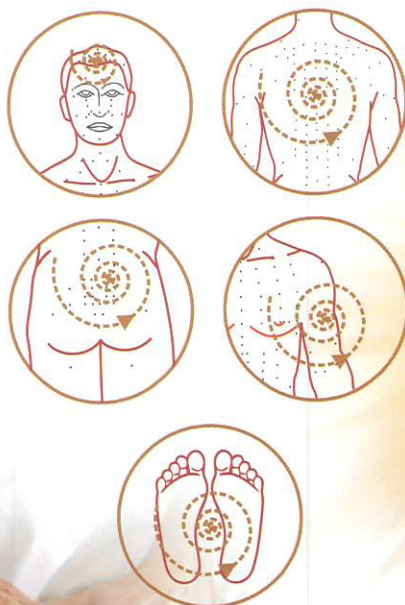
2. От головы, по меридианам Ду-май, мочевого пузыря (15 мин)

3. От головы круговыми движениями по спине доступней, обработать ладони, стопы, суставы (10 мин)

Обратите внимание:

После процедуры могут быть различные реакции, это нормально и свидетельствует об улучшении, необходимо продолжать процедуры

**СХЕМА
НАПРАВЛЕНИЯ
ДВИЖЕНИЯ
ПО ЗОНАМ**





ЯГОДИЦЫ

При симптомах: сидячий образ жизни, проблемы репродуктивной системы у мужчин и женщин, «холод матки», застой крови, нарушения менструального цикла, дисменорея, проблемы предстательной железы, варикоз и др.

Продолжительность процедуры: 45 мин

Сначала прогреть и расслабить все тело.

1. От головы круговыми движениями, по спине, бедрам, до ступней, захватив руки, уделив достаточно внимания голове и затылку (10 мин)

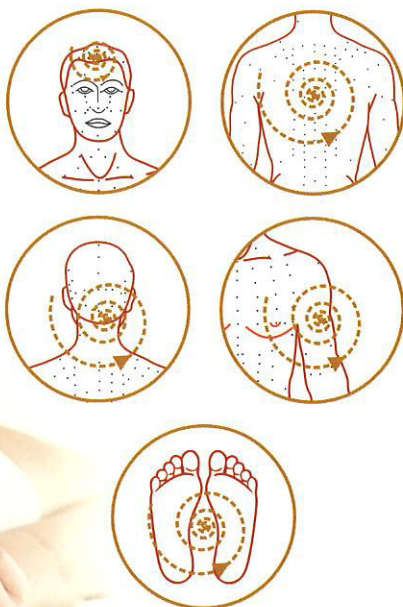
2. Ягодицы (20 мин)

3. От головы круговыми движениями по спине до ступней, обработать ладони, стопы, суставы (15 мин)

Обратите внимание:

После процедуры могут быть различные реакции, это нормально и свидетельствует об улучшении, необходимо продолжать процедуры

СХЕМА НАПРАВЛЕНИЯ ДВИЖЕНИЯ ПО ЗОНАМ





ЛИМФА

При симптомах: подходит всем, т.к. застой и плохая детоксикация лимфы приводит ко многим проблемам со здоровьем, особенно у женщин, к общему недомоганию и др.

Продолжительность процедуры: 45 мин (по зонам), 90 мин (все тело)

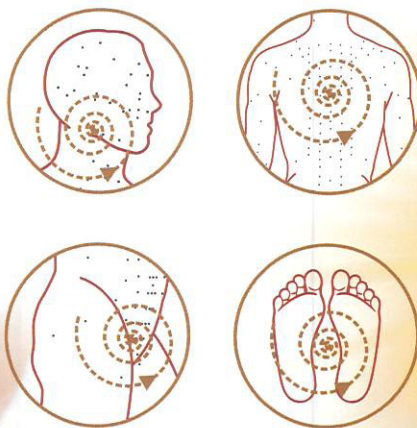
Сначала прогреть и расслабить все тело.

- 1.** От головы круговыми движениями, по спине, бедрам, до ступней, захватив руки, уделив достаточно внимания голове и затылку (10 мин)
- 2.** За ушами, подмышками (20 мин)
- 3.** Внутренняя поверхность бедер (20 мин)
- 4.** Стопы (20 мин)
- 5.** От головы круговыми движениями по спине до ступней, обработать ладони, стопы (15 мин)

Обратите внимание:

После процедуры могут быть различные реакции, это нормально и свидетельствует об улучшении, необходимо продолжать процедуры

СХЕМА НАПРАВЛЕНИЯ ДВИЖЕНИЯ ПО ЗОНАМ





МУЖСКОЕ ЗДОРОВЬЕ

При симптомах:
проблемы
с мочеиспусканием,
предстательной
железой и др.

Продолжительность процедуры: 60 мин

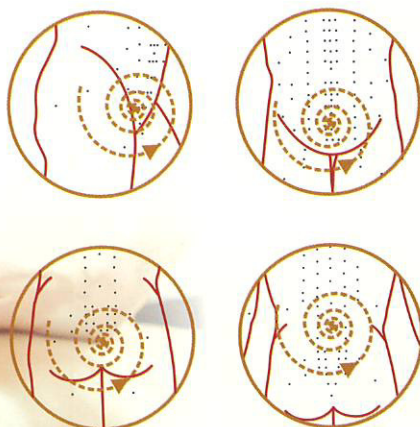
Сначала прогреть и расслабить все тело.

- 1.** От головы круговыми движениями, по спине, бедрам, до ступней, захватив руки, уделив достаточно внимания голове и затылку (10 мин)
- 2.** Ягодицы (20 мин)
- 3.** Жень-май передней поверхности, живот (10 мин)
- 4.** Точка Хуэй-инь между ног (20 мин)

Обратите внимание:

После процедуры могут быть различные реакции, это нормально и свидетельствует об улучшении, необходимо продолжать процедуры

СХЕМА НАПРАВЛЕНИЯ ДВИЖЕНИЯ ПО ЗОНАМ





ЖЕНСКОЕ ЗДОРОВЬЕ

**При симптомах:
гинекологические
воспаления, миомы,
«холод матки»,
застой крови,
нарушения цикла,
дисменорея и др.**

Продолжительность процедуры: 60 мин

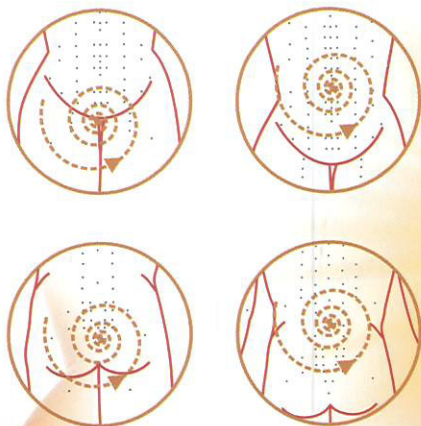
Сначала прогреть и расслабить все тело.

- 1.** От головы круговыми движениями, по спине, бедрам, до ступней, захватив руки, уделив достаточно внимания голове и затылку (10 мин)
- 2.** Ягодицы (20 мин)
- 3.** Жень-май передней поверхности, живот (10 мин)
- 4.** Точка Хуэй-инь между ног (20 мин)

Обратите внимание:

После процедуры могут быть различные реакции, это нормально и свидетельствует об улучшении, необходимо продолжать процедуры

СХЕМА НАПРАВЛЕНИЯ ДВИЖЕНИЯ ПО ЗОНАМ





ГРУДЬ

При симптомах:
непроходимость
меридианов, узлы
молочной железы,
новообразования,
дряблость груди
и др.
Восстанавливает
микроциркуляцию,
очищает молочную
железу и лимфоток,
устраняет застой
и т.д.

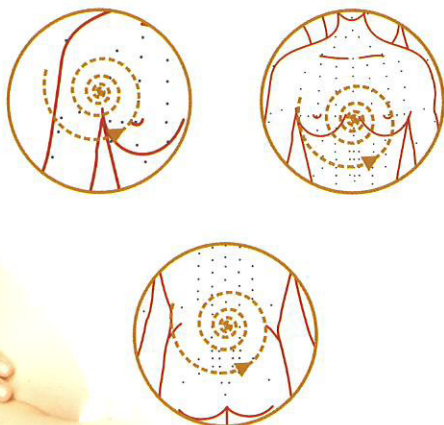
Продолжительность процедуры: 60 мин

- Сначала прогреть и расслабить все тело.
- 1.** От головы круговыми движениями, по спине, бедрам, до ступней, захватив руки, уделив достаточно внимания голове и затылку (10 мин)
 - 2.** Спина и лопатки (20 мин)
 - 3.** Жень-май передней поверхности, лимфоузлы в зоне подмышек (10 мин)
 - 4.** Грудь, больше прогреть места, где чувствуется сильное нагревание (20 мин)

Обратите внимание:

После процедуры могут быть различные реакции, это нормально и свидетельствует об улучшении, необходимо продолжать процедуры

СХЕМА НАПРАВЛЕНИЯ ДВИЖЕНИЯ ПО ЗОНАМ





КОЖА

**При симптомах:
слабый иммунитет
и сопротивляемость
организма,
непроходимость
меридиана легких,
недостаток Ци
легких, скопление
«влаги» в легких,
различные проблемы
с кожей на теле**

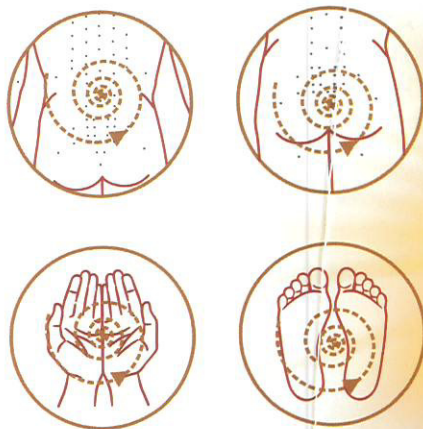
Продолжительность процедуры: 90 мин

- Сначала прогреть и расслабить все тело.
- 1.** От головы круговыми движениями, по спине, бедрам, до ступней, захватив руки, уделив достаточно внимания голове и затылку (15 мин)
 - 2.** Ду-май спины, меридиан мочевого пузыря, область легких (20 мин)
 - 3.** Спина и бедра (20 мин)
 - 4.** От головы круговыми движениями по всей спине (20 мин)
 - 5.** Жень-май, руки, ладони, ноги (15 мин)

Обратите внимание:

После процедуры могут быть различные реакции (волдыри, покраснения, жжение), это нормально и свидетельствует об улучшении, необходимо продолжать процедуры

СХЕМА НАПРАВЛЕНИЯ ДВИЖЕНИЯ ПО ЗОНАМ





УШИ

Продолжительность процедуры: 45 мин

**При симптомах:
звон и шум в ушах,
воспаления,
улучшает состояние
при шуме в ушах
и помогает
восстанавливать
функции печени**

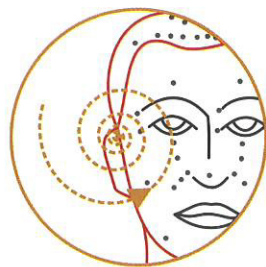
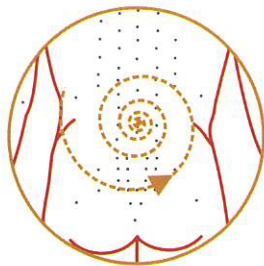
1. Круговые движения
в области поясницы (20 мин)

2. Круговое движение
вокруг уха (25 мин)

Обратите внимание:

Во время процедуры в проблемных местах может ощущаться сильное жжение, быть покраснение, это нормальные реакции, необходимо продолжать процедуры

**СХЕМА
НАПРАВЛЕНИЯ
ДВИЖЕНИЯ
ПО ЗОНАМ**





ГЛАЗА

Продолжительность процедуры: 45 мин

**При симптомах:
усталость глаз,
мешки под глазами,
темные круги,
морщины**

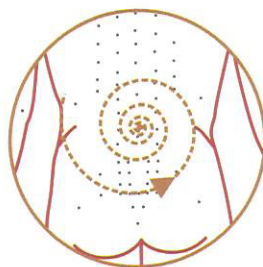
1. Круговые движения
в области печени (20 мин)

2. Круговые движение
вокруг глаз (25 мин)

Обратите внимание:

Во время процедуры может
ощущаться сухость, зуд в глазах,
это нормальные реакции,
необходимо продолжать
процедуры

**СХЕМА
НАПРАВЛЕНИЯ
ДВИЖЕНИЯ
ПО ЗОНАМ**





РЕВМАТИЗМ («ВЕТЕР-ВЛАГА»)

Продолжительность процедуры: 45 мин

**При симптомах:
симптомы,
вызванные
скоплением
ветра и влаги,
проявления
ревматизма**

1. Круговые движения
на ладонях и стопах (10 мин)

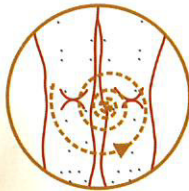
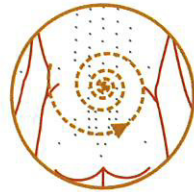
2. Круговые движения
по спине (10 мин)

3. Суставы по всему телу,
особенно самые проблемные
(30 мин)

Обратите внимание:

После процедуры могут быть различные реакции, это нормально и свидетельствует об улучшении, необходимо продолжать процедуры

СХЕМА НАПРАВЛЕНИЯ ДВИЖЕНИЯ ПО ЗОНАМ





ВАРИКОЗ

Продолжительность процедуры: 60 мин

При симптомах:
варикозное
расширение
вен

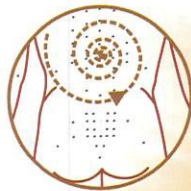
1. Круговые движение по спине, меридиан Ду-май (20 мин)

2. Круговые движения на ладонях и стопах, на участках с варикозом (40 мин)

Обратите внимание:

После и во время процедуры могут быть различные реакции (зуд, волдыри), это нормально и свидетельствует об улучшении, необходимо продолжать процедуры

СХЕМА НАПРАВЛЕНИЯ ДВИЖЕНИЯ ПО ЗОНАМ





ГИПЕРТОНΙΑ

Продолжительность процедуры: 45 мин

При симптомах:
повышенное
кровяное
давление

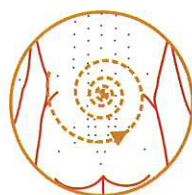
1. Круговые движения
на ладонях и стопах
(15 мин)

2. Круговые движения
по спине
(30 мин)

Обратите внимание:

После и во время процедуры
могут быть различные реакции,
это нормально и свидетельствует
об улучшении, необходимо
продолжать процедуры

СХЕМА НАПРАВЛЕНИЯ ДВИЖЕНИЯ ПО ЗОНАМ





ВНУТРЕННИЕ ОРГАНЫ

**Показания:
для улучшения
работы
внутренних
органов**

Продолжительность процедуры: 50 мин

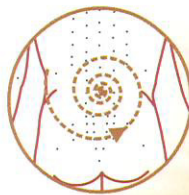
**1. Круговые движения
по спине
(30 мин)**

**2. Круговые движения
на ладонях и стопах
(20 мин)**

Обратите внимание:

После процедуры могут быть различные реакции, усталость, это нормально и свидетельствует об улучшении, необходимо продолжать процедуры

СХЕМА НАПРАВЛЕНИЯ ДВИЖЕНИЯ ПО ЗОНАМ





УСТРАНЕНИЕ «ХОЛОДА» И «ВЛАГИ»

Продолжительность процедуры: 60 мин

**При симптомах:
дискомфорт,
недомогания,
скопления
«холода»
и «влаги»
в организме**

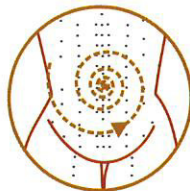
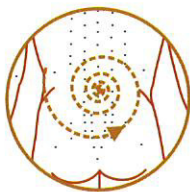
1. Круговые движения на ладонях и стопах, по спине, особенно в зоне желудка и селезенки (30 мин)

2. Круговые движение в зоне пупка (30 мин)

Обратите внимание:

После процедуры могут быть различные реакции, усталость, это нормально и свидетельствует об улучшении, необходимо продолжать процедуры

СХЕМА НАПРАВЛЕНИЯ ДВИЖЕНИЯ ПО ЗОНАМ





ПОХУДЕНИЕ И СЛИМ-ЭФФЕКТ

Продолжительность процедуры: 60 мин

При симптомах:
лишний вес,
слабость и полнота,
недомогание,
излишнее скопление
«холода» и «влаги»
в организме

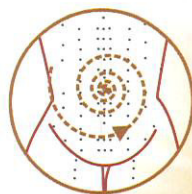
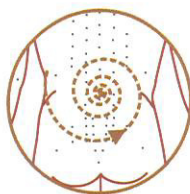
1. Круговые движения по спине, особенно в зоне желудка, селезенки и печени (30 мин)

2. Круговые движение по животу, меридиан Дай-май и ноги с обеих сторон (30 мин)

Обратите внимание:

После процедуры могут быть различные реакции, усталость, это нормально и свидетельствует об улучшении, необходимо продолжать процедуры

СХЕМА НАПРАВЛЕНИЯ ДВИЖЕНИЯ ПО ЗОНАМ





УКРЕПЛЕНИЕ ЯН И ПИТАНИЕ ПОЧЕК

Продолжительность процедуры: 90 мин

При симптомах:
недостаточность Ци,
слабость почек

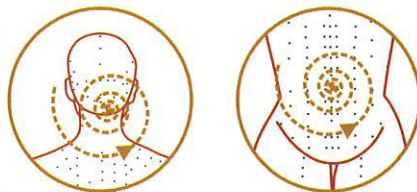
1. Круговые движения по ладоням и стопам (30 мин)

2. Точка Да-Чжуй, зона почек и пупка (60 мин)

Обратите внимание:

После процедуры могут быть различные реакции, усталость, это нормально и свидетельствует об улучшении, необходимо продолжать процедуры

СХЕМА НАПРАВЛЕНИЯ ДВИЖЕНИЯ ПО ЗОНАМ





КИШЕЧНИК

**При симптомах:
скопление «жара»
и «влаги»
в кишечнике,
запоры, слабая
деятельность ЖКТ,
геморрой и др.**

Продолжительность процедуры: 45 мин

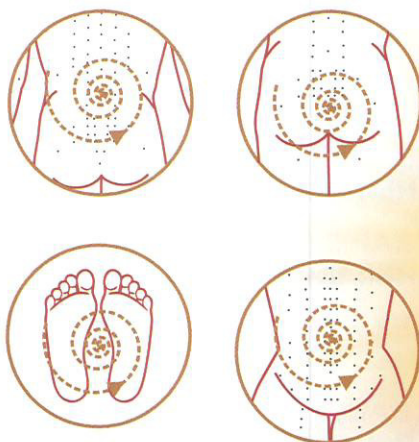
Сначала прогреть и расслабить все тело.

- 1.** От головы круговыми движениями, по спине, бедрам, до ступней, захватив руки, уделив достаточно внимания голове и затылку (10 мин)
- 2.** Жень-май передней поверхности, живот, круговые движения по часовой стрелке (15мин)
- 3.** Для обработки зоны с геморроем прибор можно положить на кушетку между ног и, таким образом, обрабатывать проблемные участки (20 мин)

Обратите внимание:

После процедуры могут быть различные реакции, это нормально и свидетельствует об улучшении, необходимо продолжать процедуры

СХЕМА НАПРАВЛЕНИЯ ДВИЖЕНИЯ ПО ЗОНАМ





БОЛЕЗНИ ЦЕНТРАЛЬНОЙ И ПЕРИФЕРИЧЕСКОЙ НЕРВНОЙ СИСТЕМЫ

Головная боль,
нарушение сна,
постинсультные
парезы и параличи,
неврастения,
эпилепсия

СХЕМА
ВОССТАНОВЛЕНИЯ
ВОЗДЕЙСТВИЕМ
НА ЗОНЫ

1 СЕАНС

ЗОНЫ: 1-9-10-31-32-41

2 СЕАНС

ЗОНЫ: 5-6-17-25-26-49

3 СЕАНС

ЗОНЫ: 18-19-23-24-45-46

4 СЕАНС

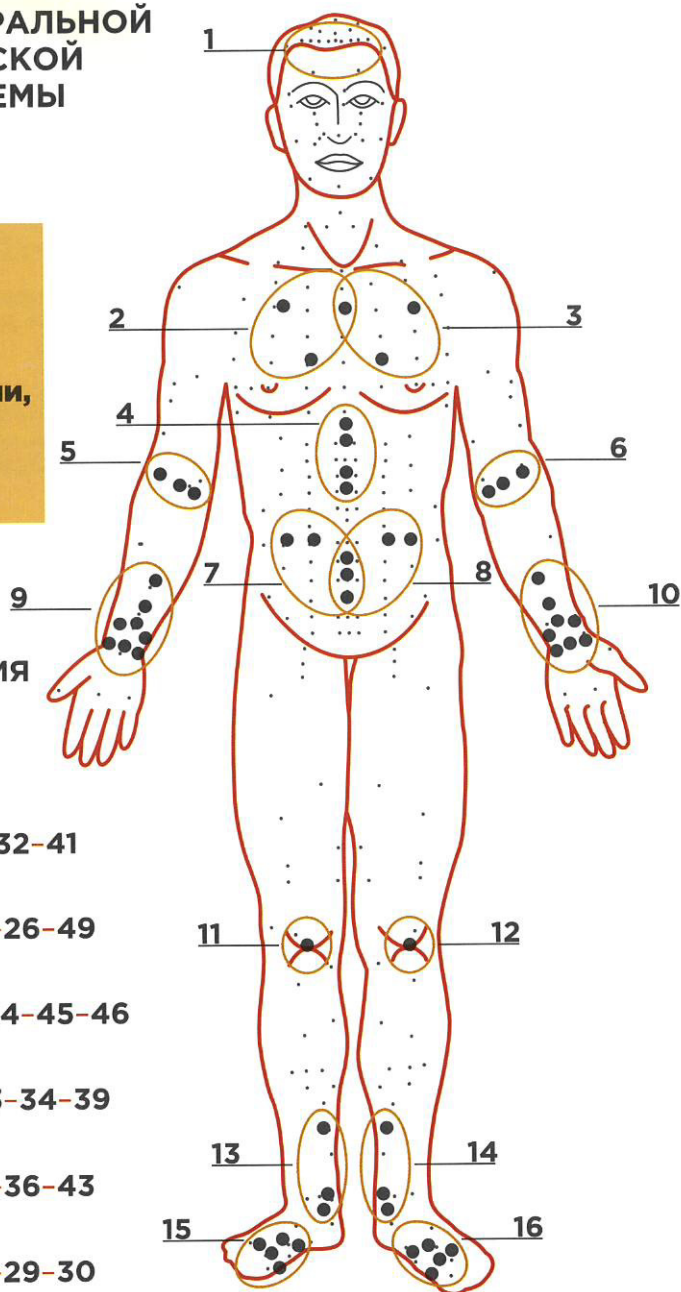
ЗОНЫ: 4-13-14-33-34-39

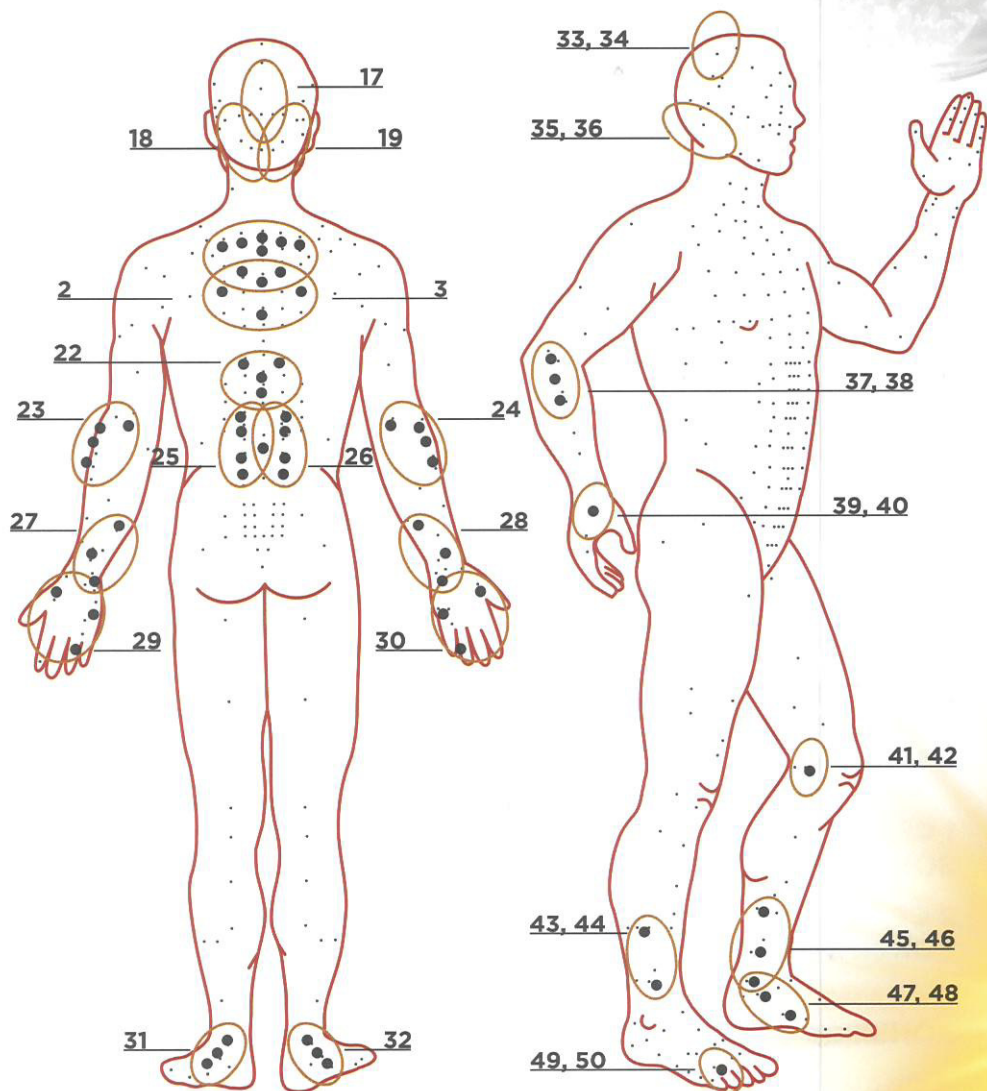
5 СЕАНС

ЗОНЫ: 7-8-21-35-36-43

6 СЕАНС

ЗОНЫ: 1-11-12-22-29-30





7 СЕАНС

ЗОНЫ: 17-20-37-40-47-48

8 СЕАНС

ЗОНЫ: 18-19-27-28-38-42

9 СЕАНС

ЗОНЫ: 15-16-33-34-47-48

10 СЕАНС

ЗОНЫ: 1-2-3-18-19-29



БОЛЕЗНИ ЦЕНТРАЛЬНОЙ И ПЕРИФЕРИЧЕСКОЙ НЕРВНОЙ СИСТЕМЫ

**Неврит
лицевого
нерва**

**СХЕМА
ВОССТАНОВЛЕНИЯ
ВОЗДЕЙСТВИЕМ
НА ЗОНЫ**

1 СЕАНС

ЗОНЫ: 1-9-10-16-17-21

2 СЕАНС

ЗОНЫ: 2-15-22-23-26-27

3 СЕАНС

ЗОНЫ: 24-25-28-29-42-43

4 СЕАНС

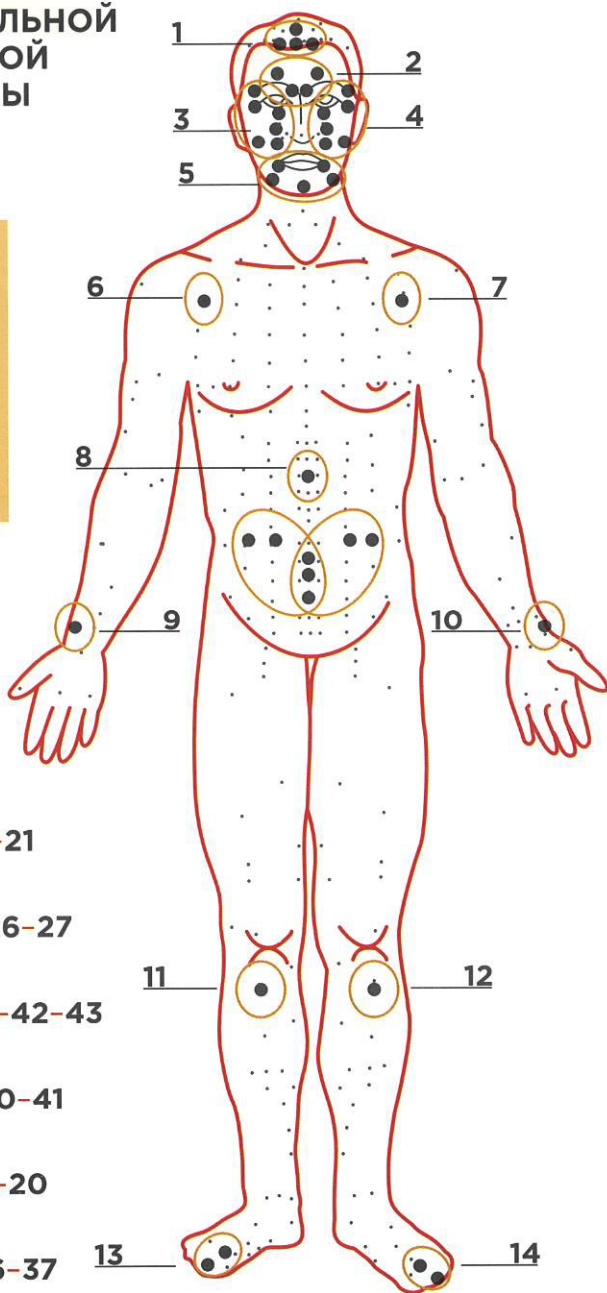
ЗОНЫ: 4-11-12-36-40-41

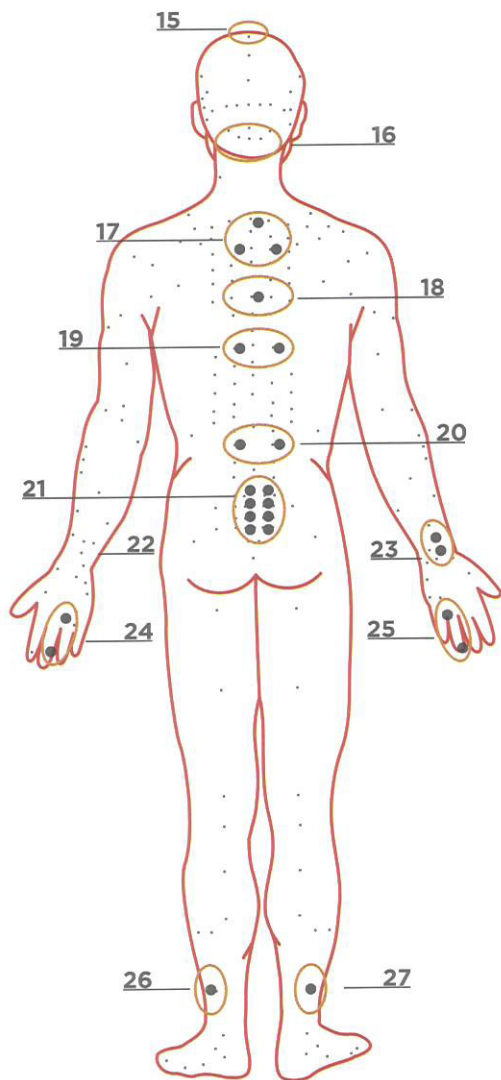
5 СЕАНС

ЗОНЫ: 5-8-13-14-18-20

6 СЕАНС

ЗОНЫ: 6-7-30-31-36-37



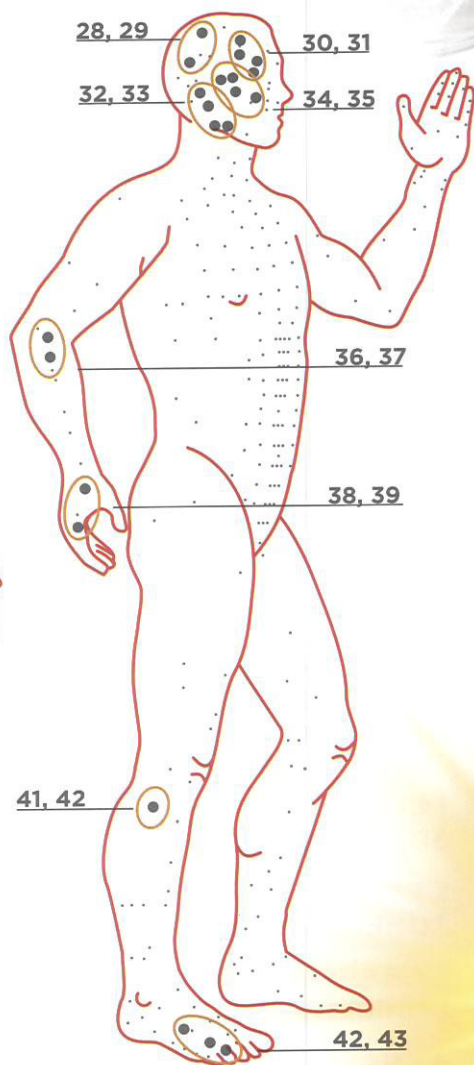


7 ЦЕАНС

ЗОНЫ: 3-4-34-35-38-39

8 ЦЕАНС

ЗОНЫ: 2-16-32-33-42-43



9 ЦЕАНС

ЗОНЫ: 3-4-19-21-22-23

10 ЦЕАНС

ЗОНЫ: 5-16-32-33-38-39



БОЛЕЗНИ ЦЕНТРАЛЬНОЙ И ПЕРИФЕРИЧЕСКОЙ НЕРВНОЙ СИСТЕМЫ

Невралгия тройничного нерва

СХЕМА ВОССТАНОВЛЕНИЯ ВОЗДЕЙСТВИЕМ НА ЗОНЫ

1 СЕАНС

ЗОНЫ: 1-2-7-8-23-24

2 СЕАНС

ЗОНЫ: 9-10-11-12-29-30

3 СЕАНС

ЗОНЫ: 17-18-35-36-37-38

4 СЕАНС

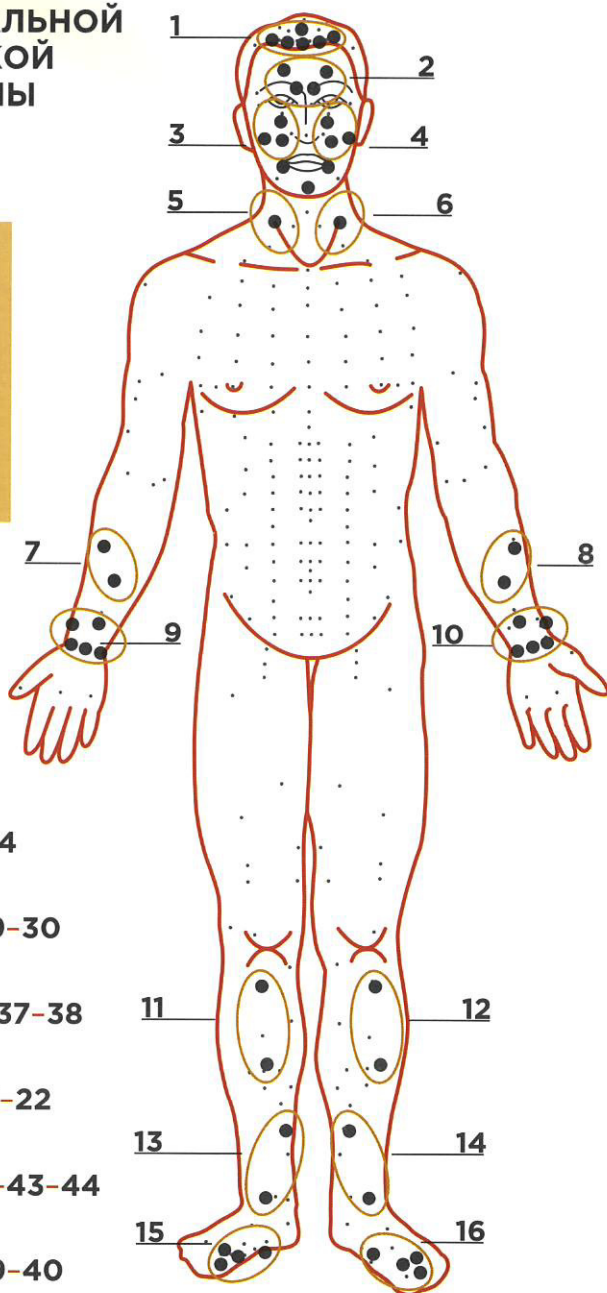
ЗОНЫ: 3-4-19-20-21-22

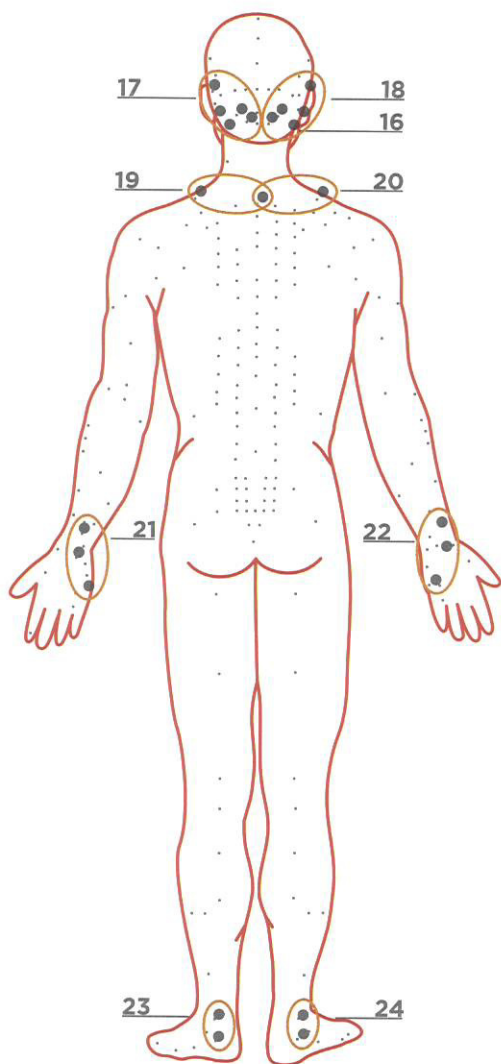
5 СЕАНС

ЗОНЫ: 27-28-33-34-43-44

6 СЕАНС

ЗОНЫ: 5-6-25-26-39-40



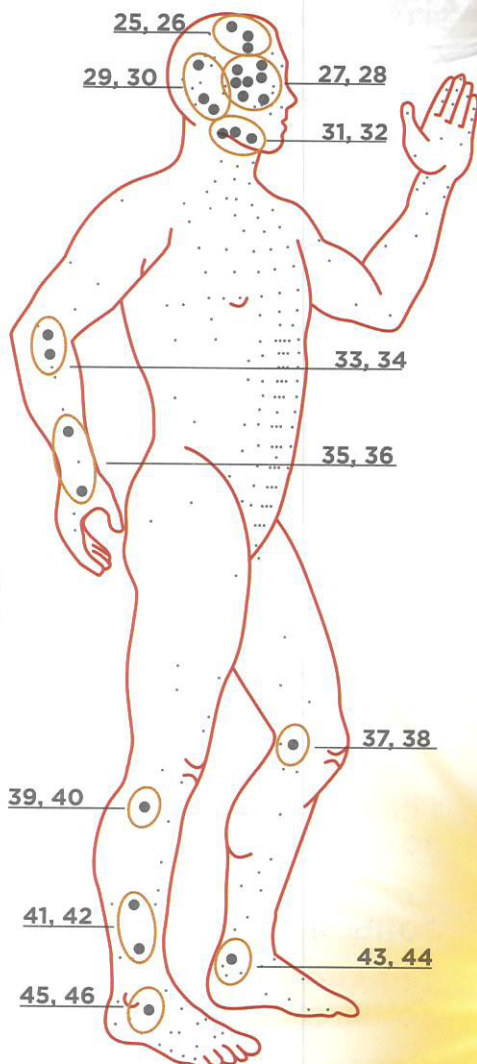


7 ЦЕАНС

ЗОНЫ: 3-4-35-36-41-42

8 ЦЕАНС

ЗОНЫ: 9-10-29-30-45-46



9 ЦЕАНС

ЗОНЫ: 13-14-17-18-27-28

10 ЦЕАНС

ЗОНЫ: 1-2-15-16-31-32



БОЛЕЗНИ ЦЕНТРАЛЬНОЙ И ПЕРИФЕРИЧЕСКОЙ НЕРВНОЙ СИСТЕМЫ

**Остеохондроз
шейно-грудного
отдела
позвоночника
с болевым
синдромом**

**СХЕМА
ВОССТАНОВЛЕНИЯ
ВОЗДЕЙСТВИЕМ
НА ЗОНЫ**

1 СЕАНС

ЗОНЫ: 1-2-3-21-22-25

2 СЕАНС

ЗОНЫ: 4-5-23-24-28-29

3 СЕАНС

ЗОНЫ: 6-7-30-31-44-45

4 СЕАНС

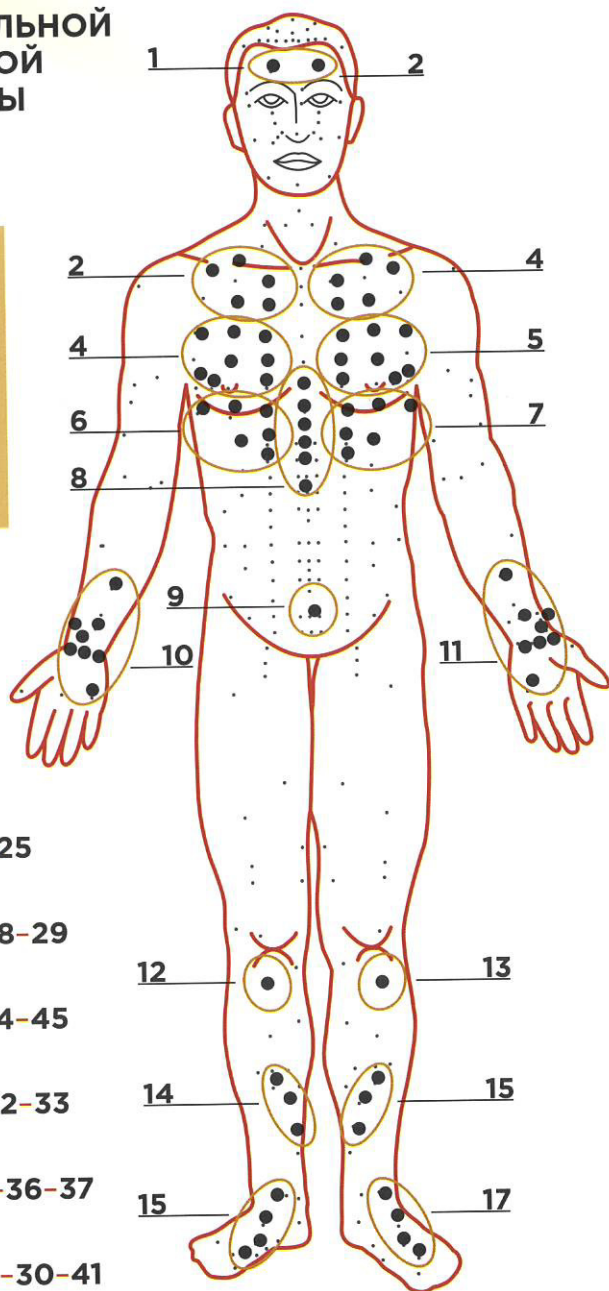
ЗОНЫ: 8-25-10-11-32-33

5 СЕАНС

ЗОНЫ: 16-17-26-27-36-37

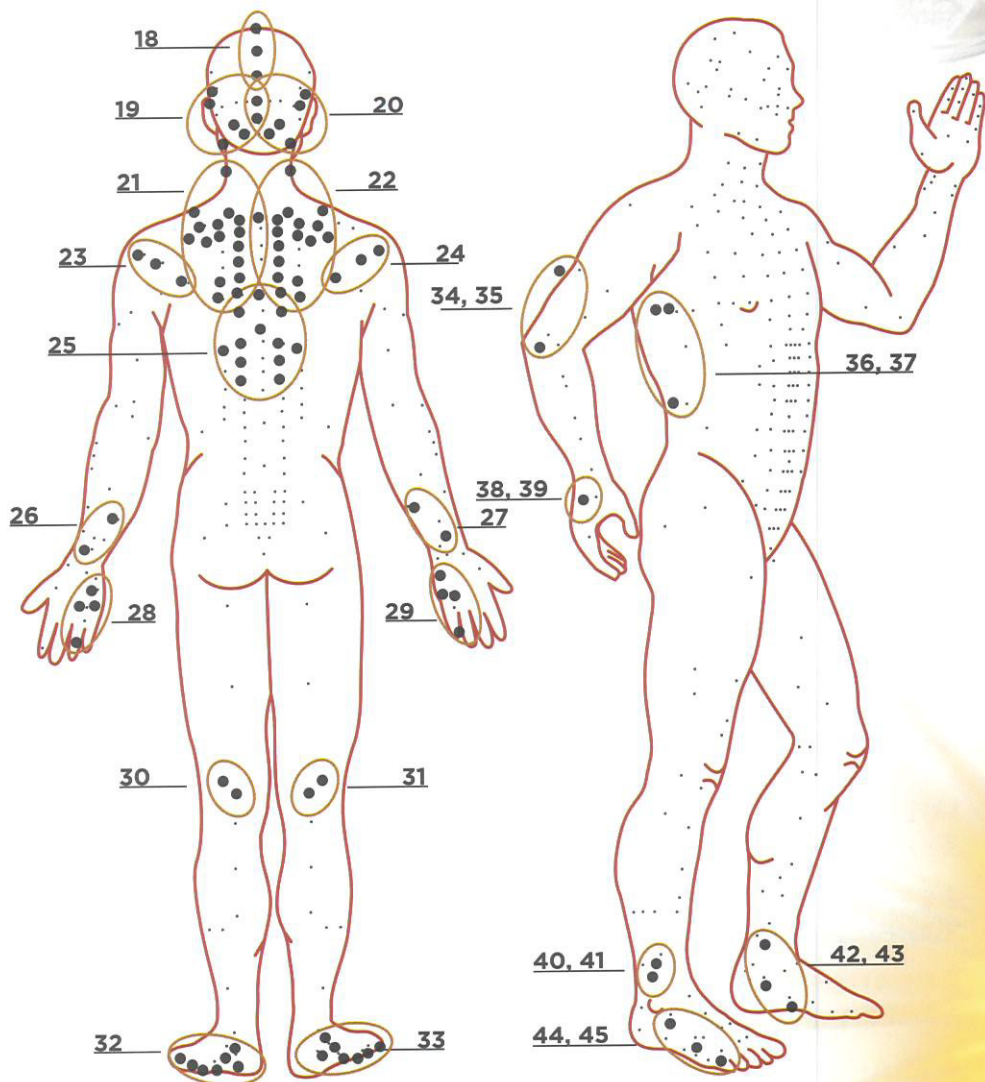
6 СЕАНС

ЗОНЫ: 19-20-34-35-30-41





WHIEDA



7 ՇԱԿՑ

ՅՈՒՅԻ: 2-3-12-13-21-22

8 ՇԱԿՑ

ՅՈՒՅԻ: 9-25-38-39-42-43

9 ՇԱԿՑ

ՅՈՒՅԻ: 4-5-18-21-22-32

10 ՇԱԿՑ

ՅՈՒՅԻ: 14-15-16-17-19-20



БОЛЕЗНИ ЦЕНТРАЛЬНОЙ И ПЕРИФЕРИЧЕСКОЙ НЕРВНОЙ СИСТЕМЫ

**Остеохондроз
пояснично-
крестцового
отдела
позвоночника
с болевым
синдромом**

**СХЕМА
ВОССТАНОВЛЕНИЯ
ВОЗДЕЙСТВИЕМ
НА ЗОНЫ**

1 СЕАНС

ЗОНЫ: 1-4-5-17-26-27

2 СЕАНС

ЗОНЫ: 2-3-15-16-24-25

3 СЕАНС

ЗОНЫ: 1-6-7-17-20-21

4 СЕАНС

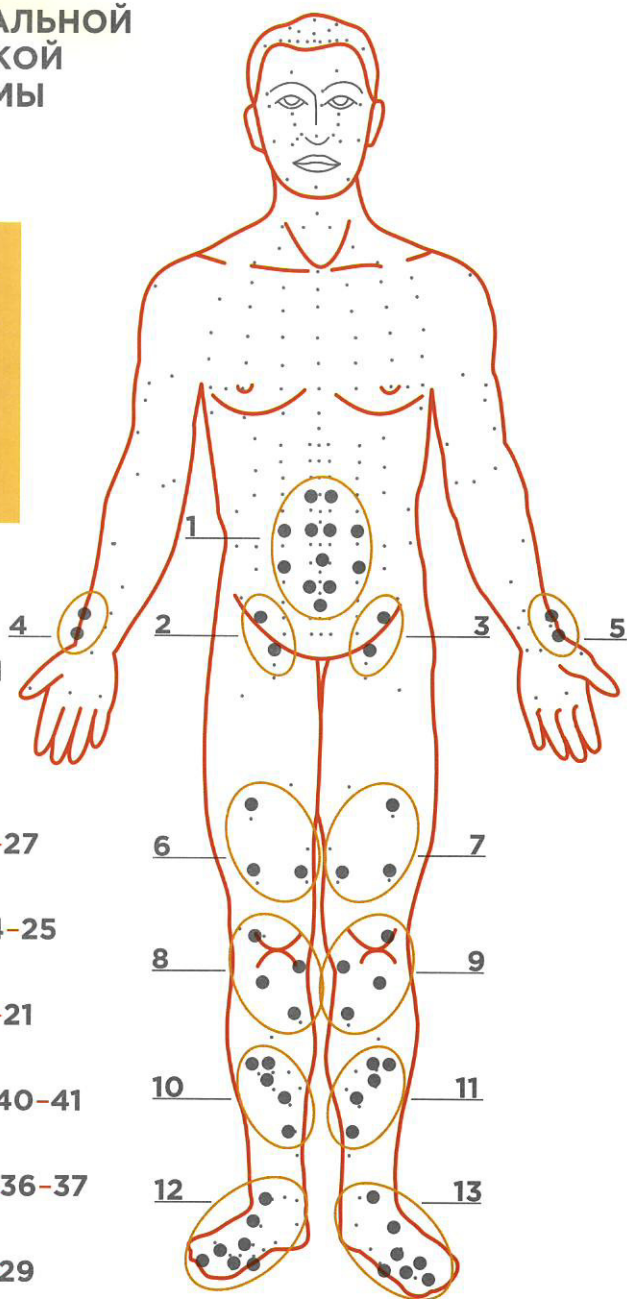
ЗОНЫ: 12-14-18-19-40-41

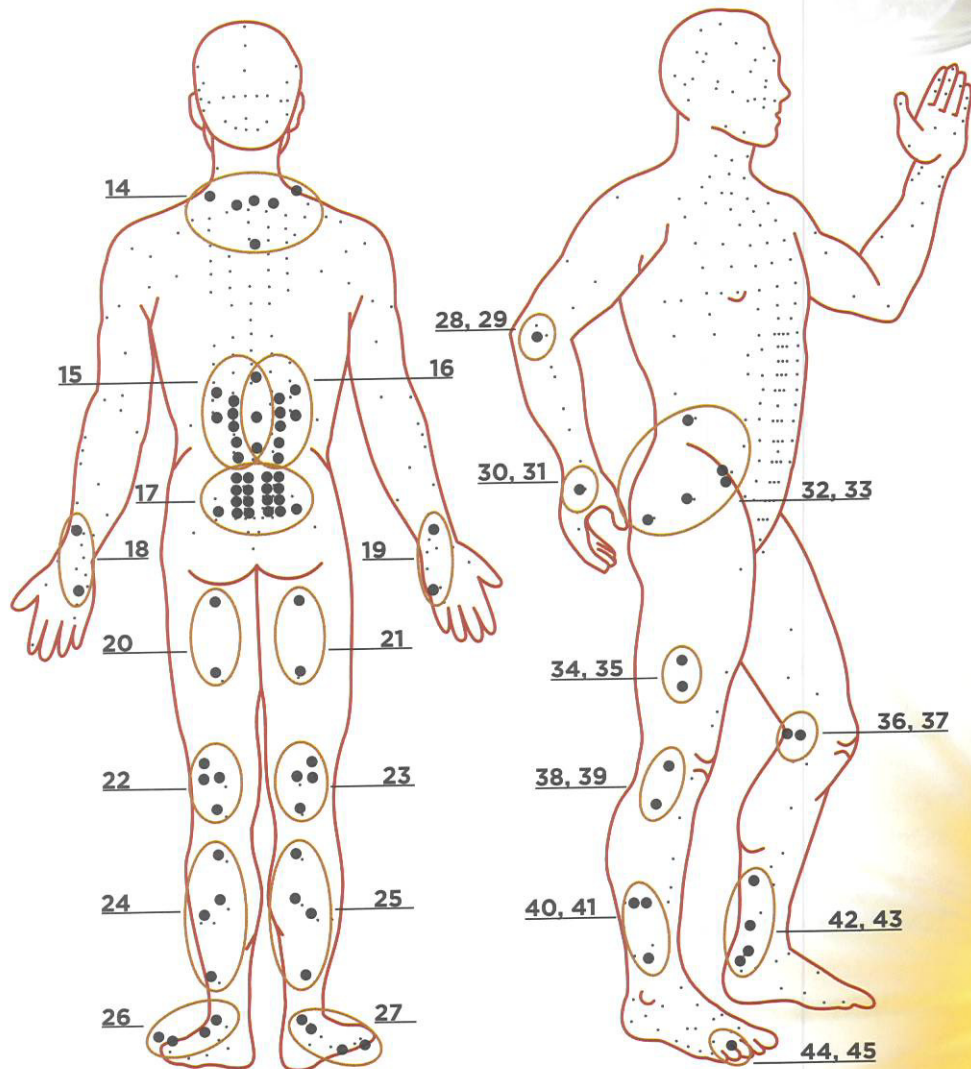
5 СЕАНС

ЗОНЫ: 15-16-30-31-36-37

6 СЕАНС

ЗОНЫ: 1-8-9-17-28-29





7 ЦЕАНС

ЗОНЫ: 10-11-14-17-34-35

8 ЦЕАНС

ЗОНЫ: 15-16-32-33-38-39

9 ЦЕАНС

ЗОНЫ: 13-14-22-23-42-43

10 ЦЕАНС

ЗОНЫ: 1-15-16-17-44-45



БОЛЕЗНИ СЕРДЕЧНО-СОСУДИСТОЙ СИСТЕМЫ

Ишемическая болезнь сердца, стенокардия, артериальная гипертония, кардионевроз, нарушение сердечного ритма (экстрасистолия, тахикардия, тахиаритмия), нейроциркуляторная дистония

СХЕМА ВОССТАНОВЛЕНИЯ ВОЗДЕЙСТВИЕМ НА ЗОНЫ

1 СЕАНС

ЗОНЫ: 3-6-7-22-41-42

2 СЕАНС

ЗОНЫ: 18-19-25-26-37-39

3 СЕАНС

ЗОНЫ: 1-2-11-12-27-43

4 СЕАНС

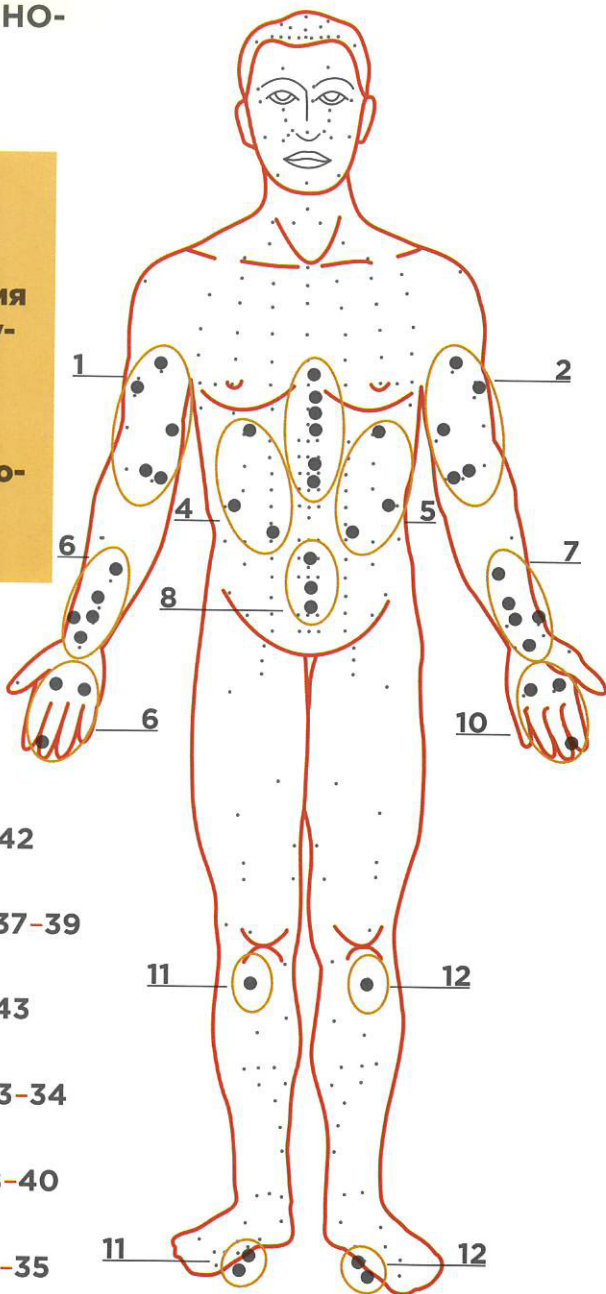
ЗОНЫ: 9-10-20-21-33-34

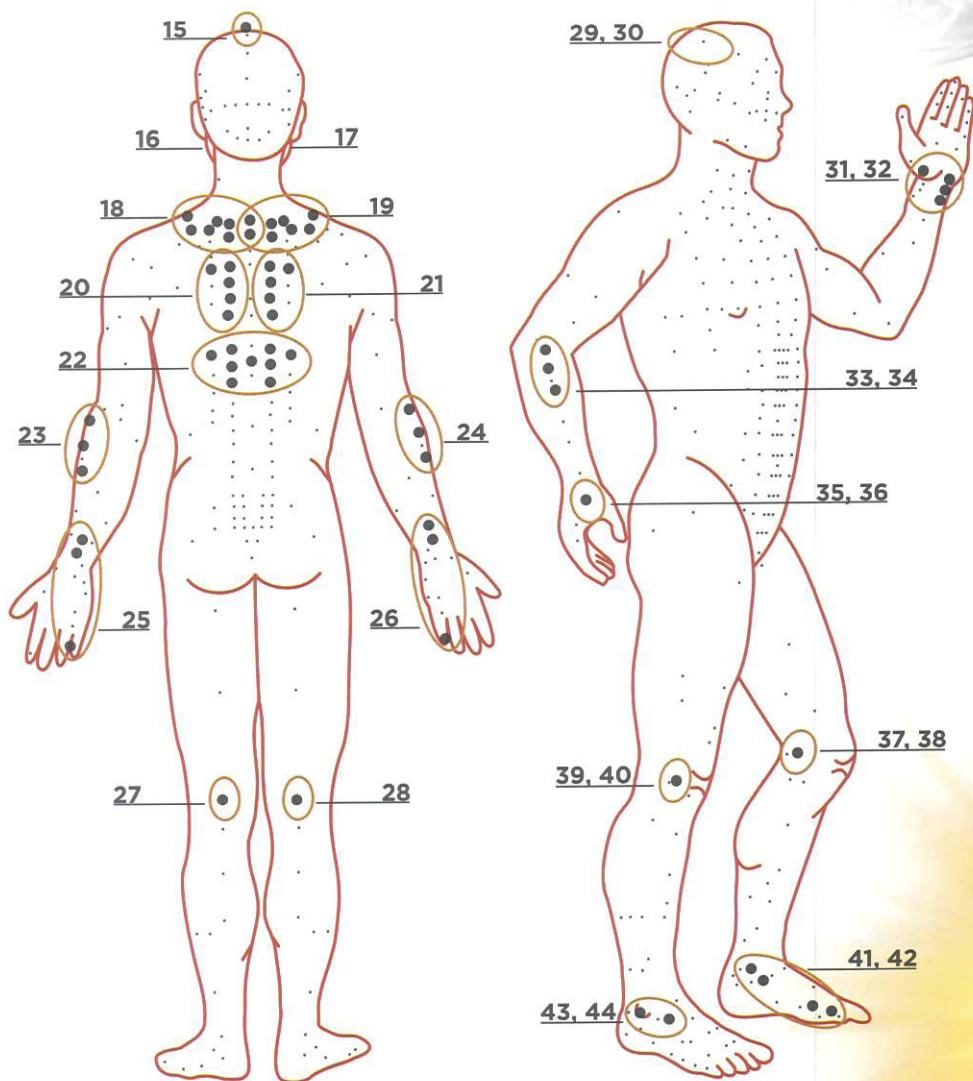
5 СЕАНС

ЗОНЫ: 4-5-23-24-38-40

6 СЕАНС

ЗОНЫ: 8-13-18-19-22-35





7 СЕАНС

ЗОНЫ: 6-7-20-21-43-44

8 СЕАНС

ЗОНЫ: 16-17-29-30-31-32

9 СЕАНС

ЗОНЫ: 3-5-19-25-31-32

10 СЕАНС

ЗОНЫ: 3-16-17-22-29-30



БОЛЕЗНИ ОРГАНОВ ДЫХАНИЯ

**Бронхиальная
астма, пневмония
(острая,
хроническая),
бронхит, плеврит,
кашель, одышка**

**СХЕМА
ВОССТАНОВЛЕНИЯ
ВОЗДЕЙСТВИЕМ
НА ЗОНЫ**

1 СЕАНС

ЗОНЫ: 1-10-11-20-21-28

2 СЕАНС

ЗОНЫ: 2-3-5-6-22-29

3 СЕАНС

ЗОНЫ: 4-22-26-27-30-46

4 СЕАНС

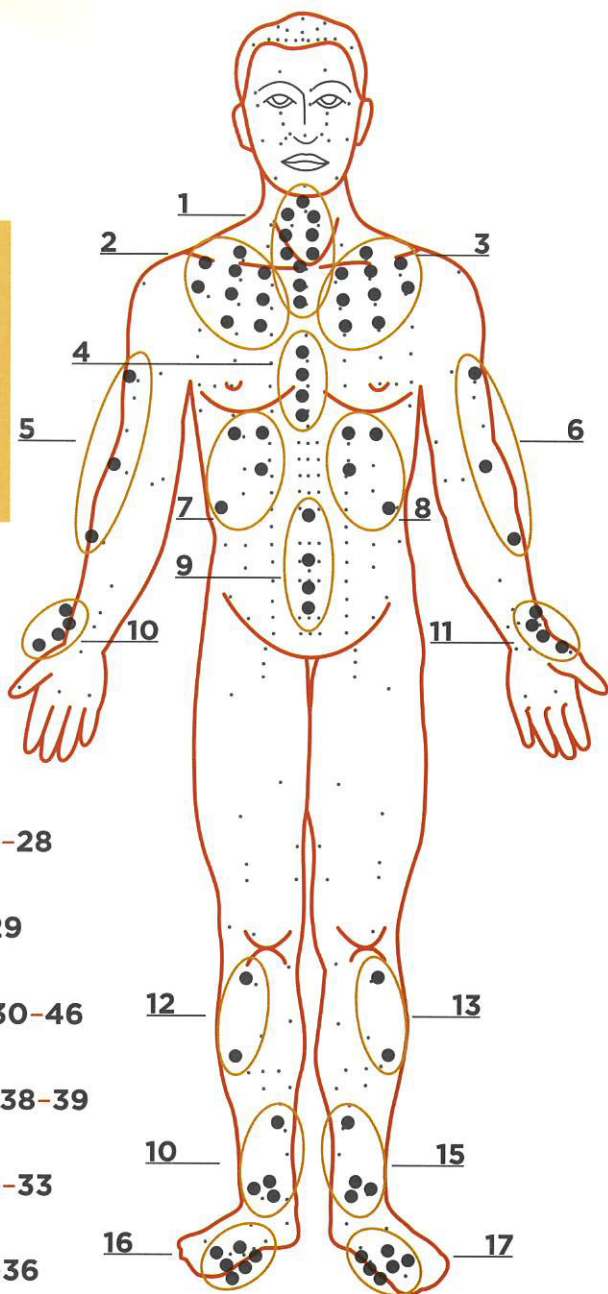
ЗОНЫ: 24-25-31-37-38-39

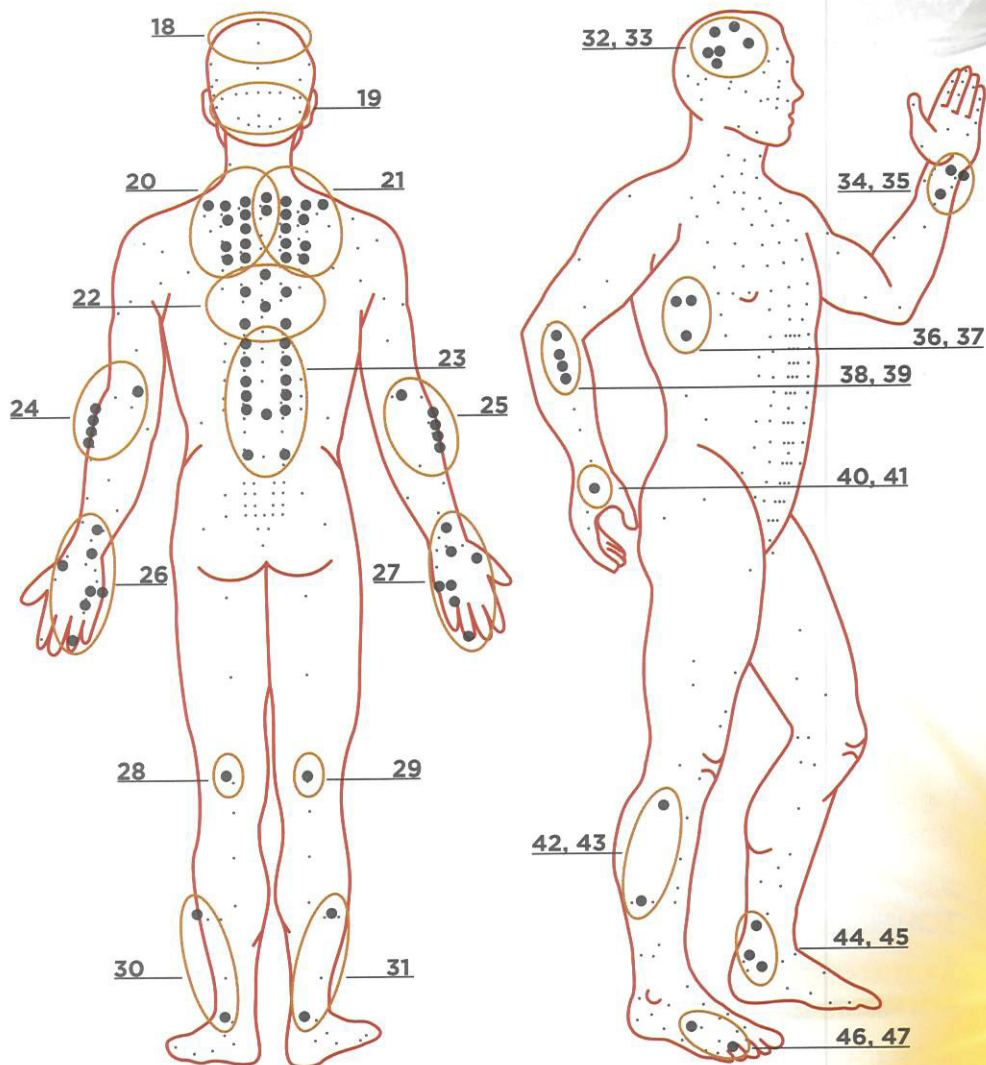
5 СЕАНС

ЗОНЫ: 2-3-20-21-32-33

6 СЕАНС

ЗОНЫ: 1-9-16-17-23-36





7 СЕАНС

ЗОНЫ: 4-14-15-22-44-45

8 СЕАНС

ЗОНЫ: 3-7-8-18-19-23

9 СЕАНС

ЗОНЫ: 12-13-31-32-34-35

10 СЕАНС

ЗОНЫ: 3-14-15-20-40-47



БОЛЕЗНИ ЖЕЛУДКА И 12-ПЕРСТНОЙ КИШКИ

Язвенная болезнь
желудка
и 12-перстной
кишки, гастрит,
гастродуоденит,
снижение
аппетита

СХЕМА ВОССТАНОВЛЕНИЯ ВОЗДЕЙСТВИЕМ НА ЗОНЫ

1 СЕАНС

ЗОНЫ: 3-26-27-28-38-39

2 СЕАНС

ЗОНЫ: 1-2-13-14-22-44

3 СЕАНС

ЗОНЫ: 7-13-14-18-21-42

4 СЕАНС

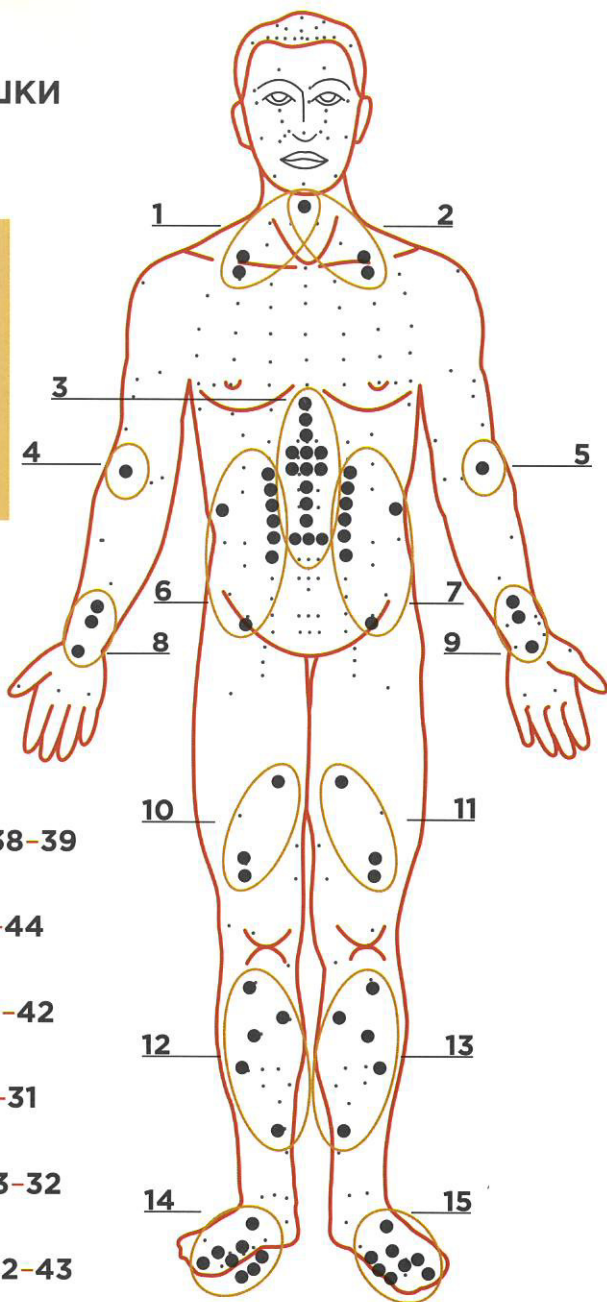
ЗОНЫ: 4-8-11-12-30-31

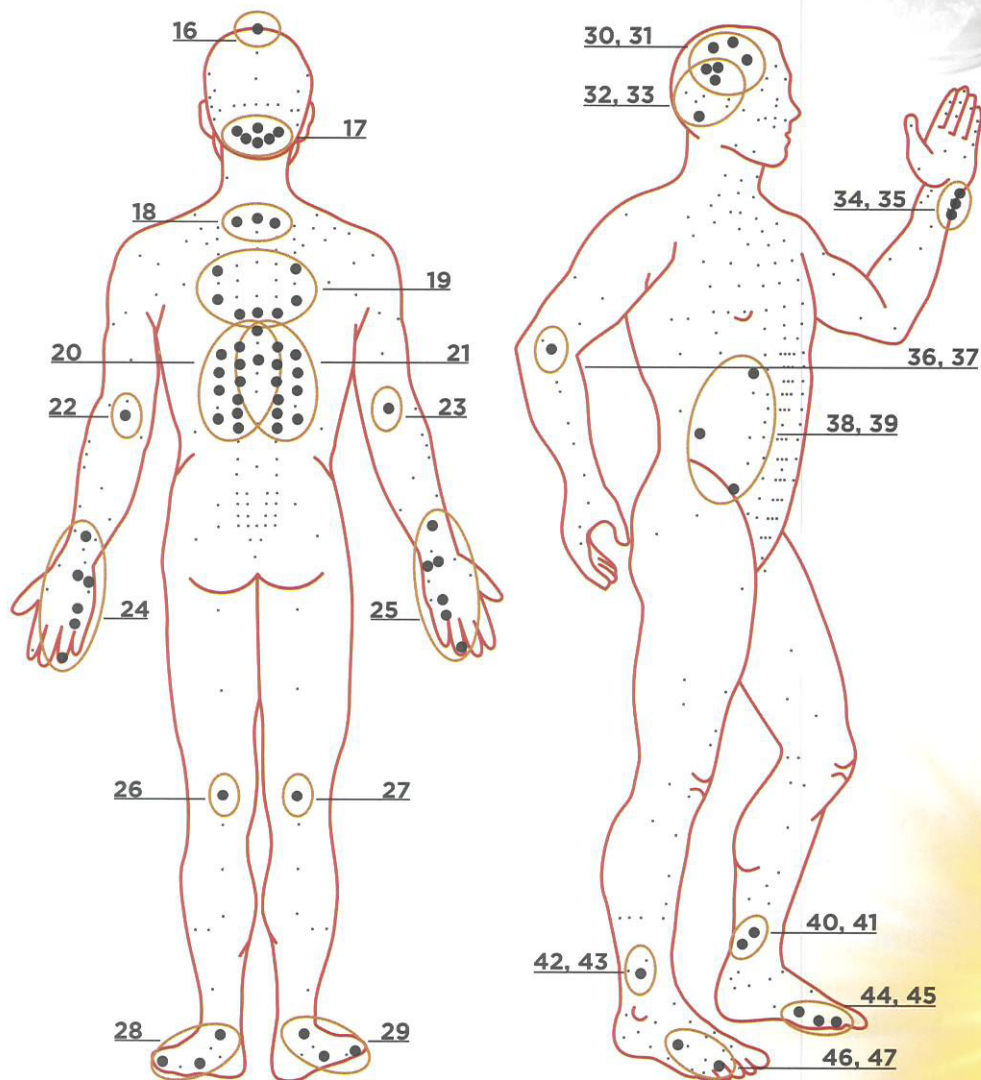
5 СЕАНС

ЗОНЫ: 9-10-15-16-23-32

6 СЕАНС

ЗОНЫ: 3-19-34-35-42-43





7 СЕАНС

ЗОНЫ: 7-8-13-14-26-27

8 СЕАНС

ЗОНЫ: 15-17-24-36-38-40

9 СЕАНС

ЗОНЫ: 3-16-22-23-24-44

10 СЕАНС

ЗОНЫ: 1-19-21-22-23-45



БОЛЕЗНИ КИШЕЧНИКА

Энтерит, клит,
энтероколит
(хронический и
острый), рвота,
запоры,
диспепсия
у детей

СХЕМА
ВОССТАНОВЛЕНИЯ
ВОЗДЕЙСТВИЕМ
НА ЗОНЫ

1 СЕАНС

ЗОНЫ: 1-6-7-8-42-43

2 СЕАНС

ЗОНЫ: 4-5-15-21-36-37

3 СЕАНС

ЗОНЫ: 2-3-18-26-27-40

4 СЕАНС

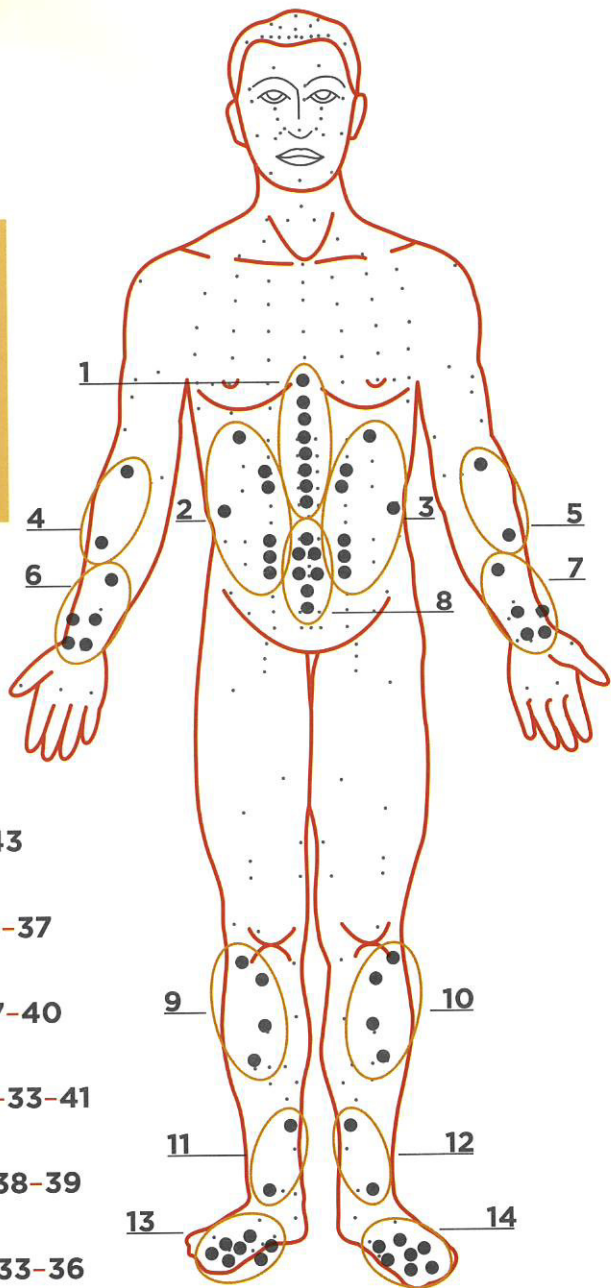
ЗОНЫ: 17-24-25-32-33-41

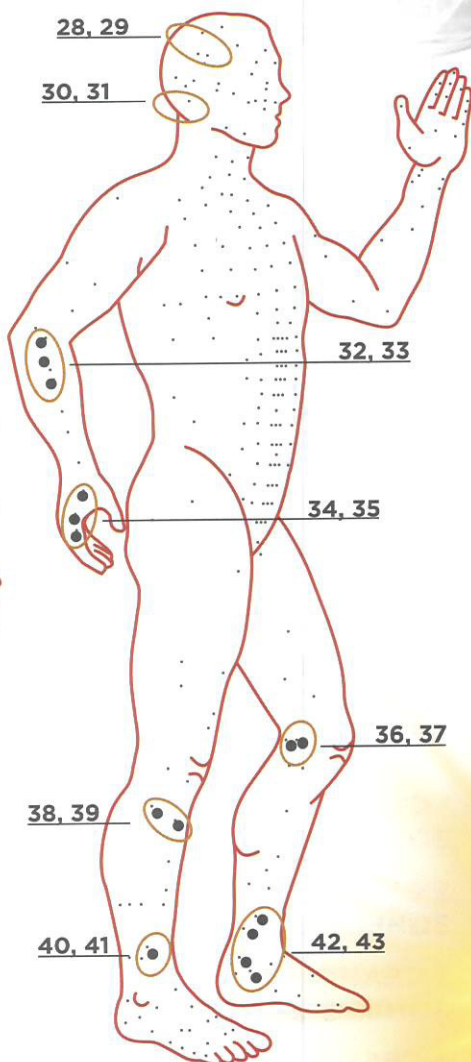
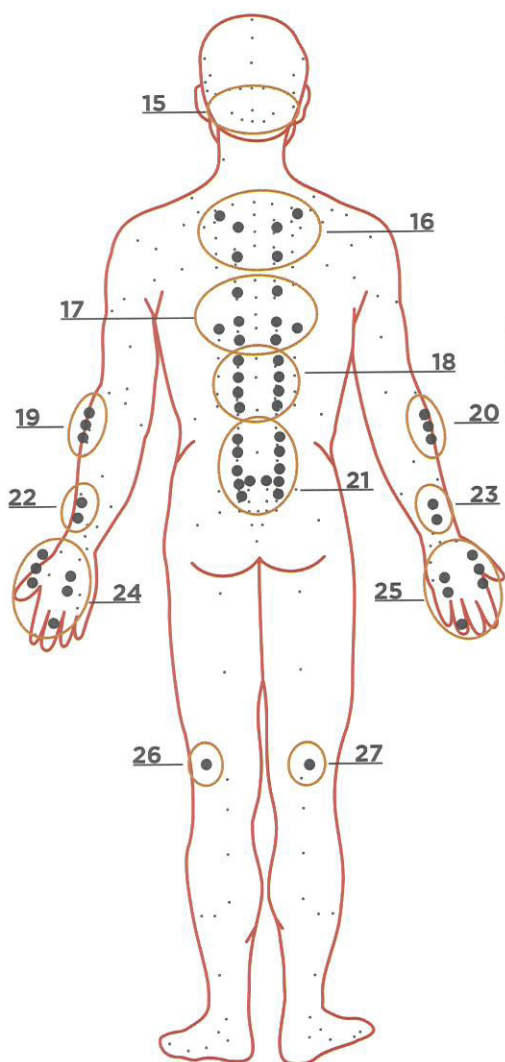
5 СЕАНС

ЗОНЫ: 9-10-22-23-38-39

6 СЕАНС

ЗОНЫ: 13-14-15-32-33-36





7 ЦЕАHC

ЗОНЫ: 9-16-19-20-42-43

8 ЦЕАHC

ЗОНЫ: 1-16-24-25-34-35

9 ЦЕАHC

ЗОНЫ: 1-17-30-31-32-33

10 ЦЕАHC

ЗОНЫ: 1-10-18-19-28-29



БОЛЕЗНИ ПЕЧЕНИ

Гепатит острый (вирусный), гепатит хронический, гепатопатии, цирроз печени, холицистит хронический, дискинезия желчных путей, желчно-каменная болезнь

СХЕМА ВОССТАНОВЛЕНИЯ ВОЗДЕЙСТВИЕМ НА ЗОНЫ

1 СЕАНС

ЗОНЫ: 1-3-4-15-23-24

2 СЕАНС

ЗОНЫ: 2-7-8-18-35-36

3 СЕАНС

ЗОНЫ: 5-13-14-22-33-34

4 СЕАНС

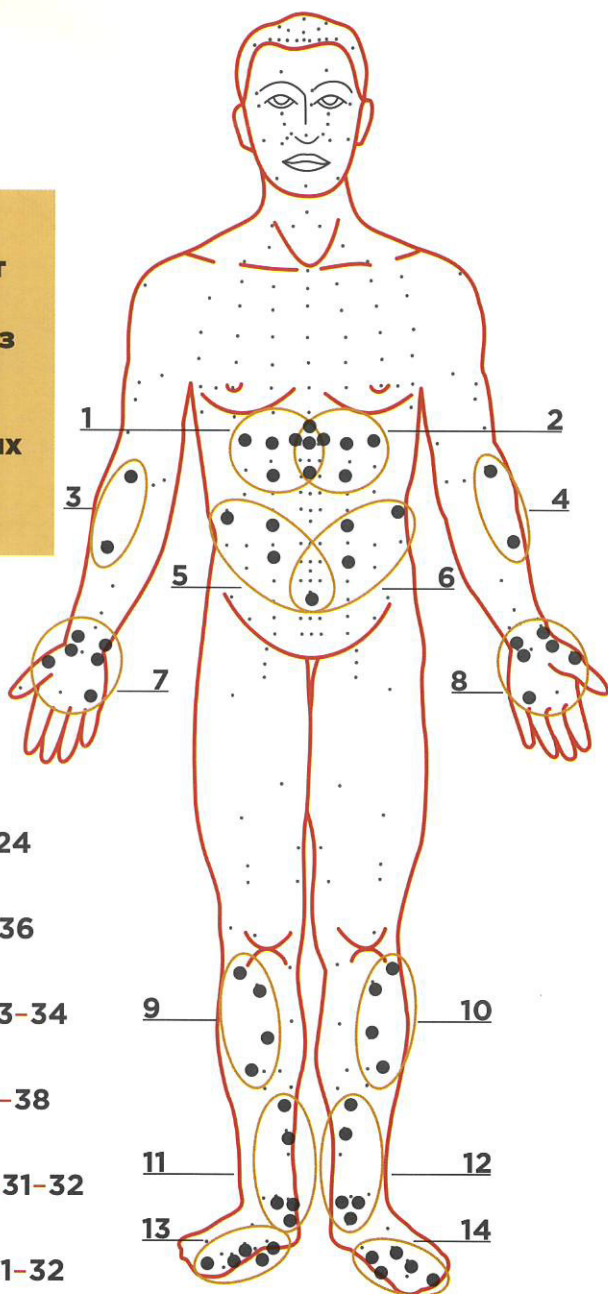
ЗОНЫ: 6-9-10-21-37-38

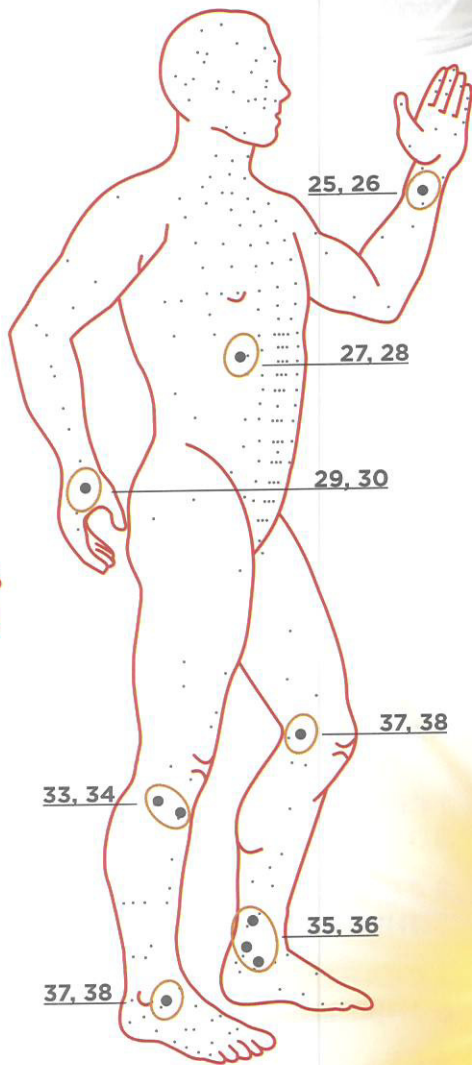
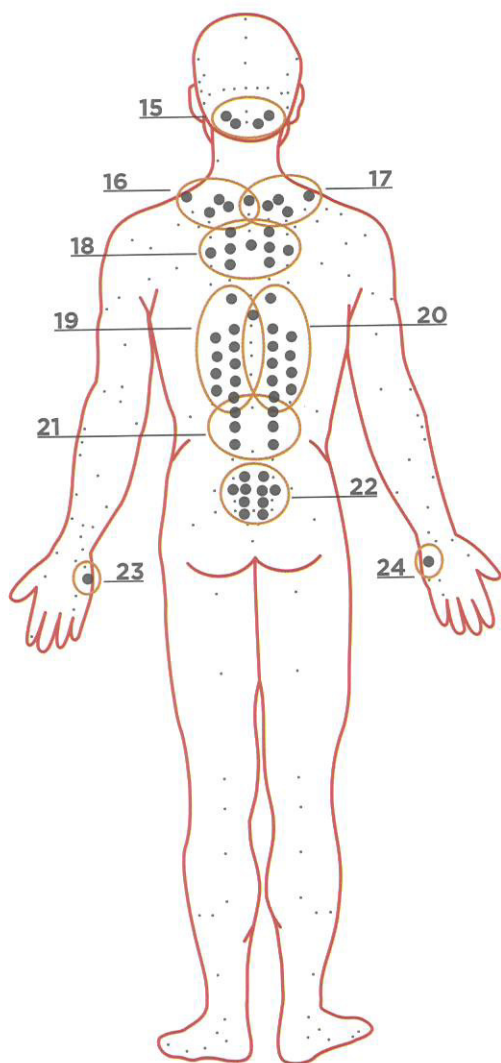
5 СЕАНС

ЗОНЫ: 19-22-25-26-31-32

6 СЕАНС

ЗОНЫ: 1-20-27-28-31-32





7 СЕАНС

ЗОНЫ: 2-18-29-30-36-38

8 СЕАНС

ЗОНЫ: 1-5-6-11-12-22

9 СЕАНС

ЗОНЫ: 1-2-13-14-19-20

10 СЕАНС

ЗОНЫ: 7-8-11-12-15-16



БОЛЕЗНИ ЖЕНСКОЙ ПОЛОВОЙ СФЕРЫ

Воспалительные заболевания женских половых органов, нарушения овариально-менструального цикла, маточные кровотечения, аменорея, гипомеорея, бели, бесплодие, невынашивание и токсикоз беременности, гипогалактия, агалактия, патологический климакс, климактерический невроз

СХЕМА ВОССТАНОВЛЕНИЯ ВОЗДЕЙСТВИЕМ НА ЗОНЫ

1 СЕАНС

ЗОНЫ: 1-19-20-23-41-42

2 СЕАНС

ЗОНЫ: 4-5-6-13-39-40

3 СЕАНС

ЗОНЫ: 1-19-21-22-37-38

4 СЕАНС

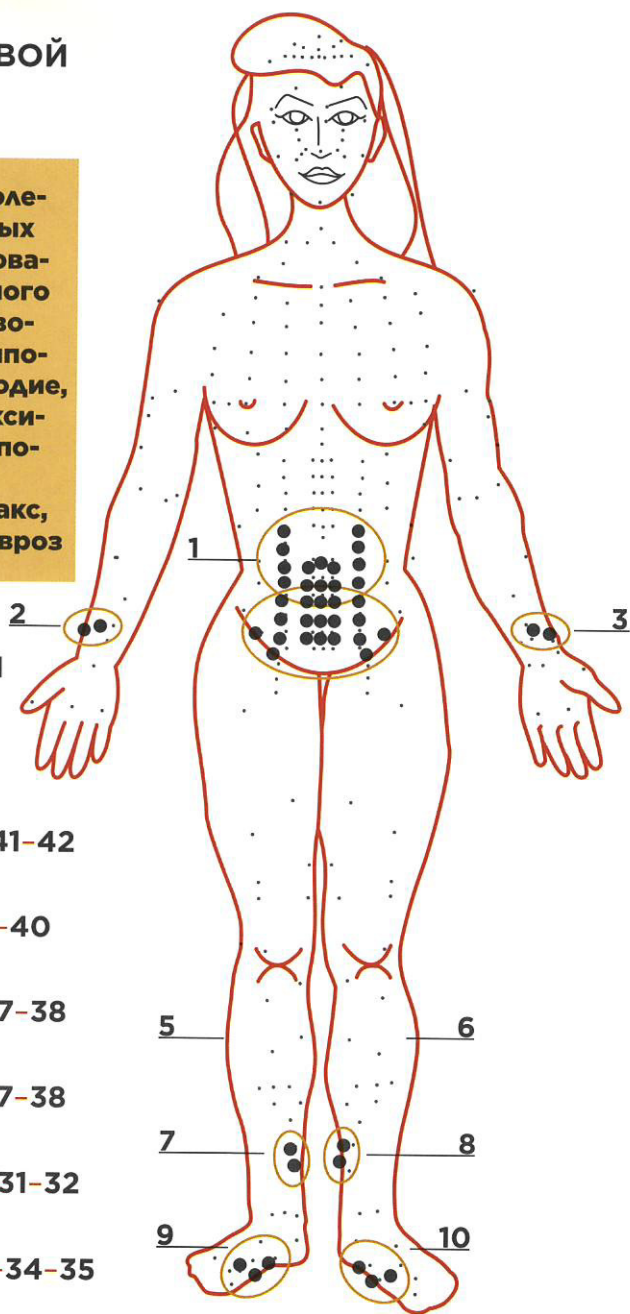
ЗОНЫ: 4-11-17-27-37-38

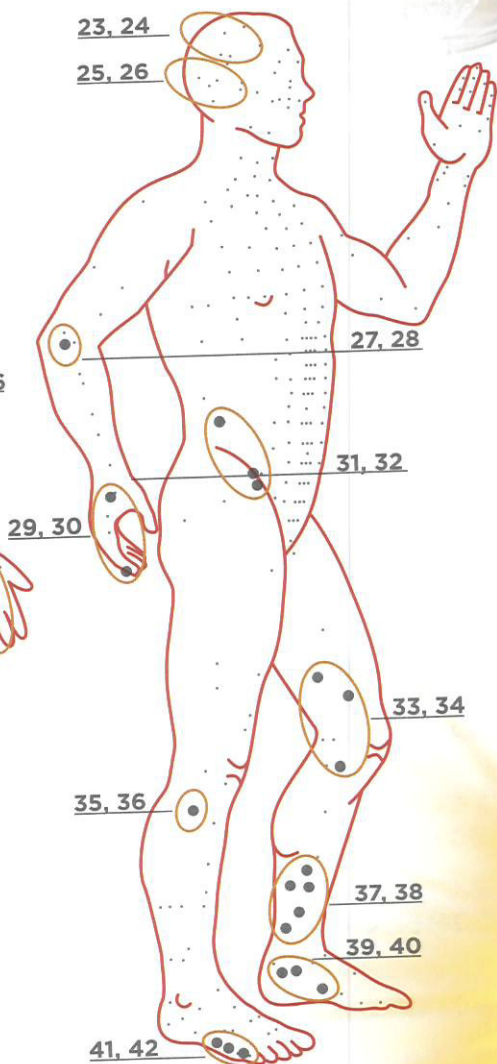
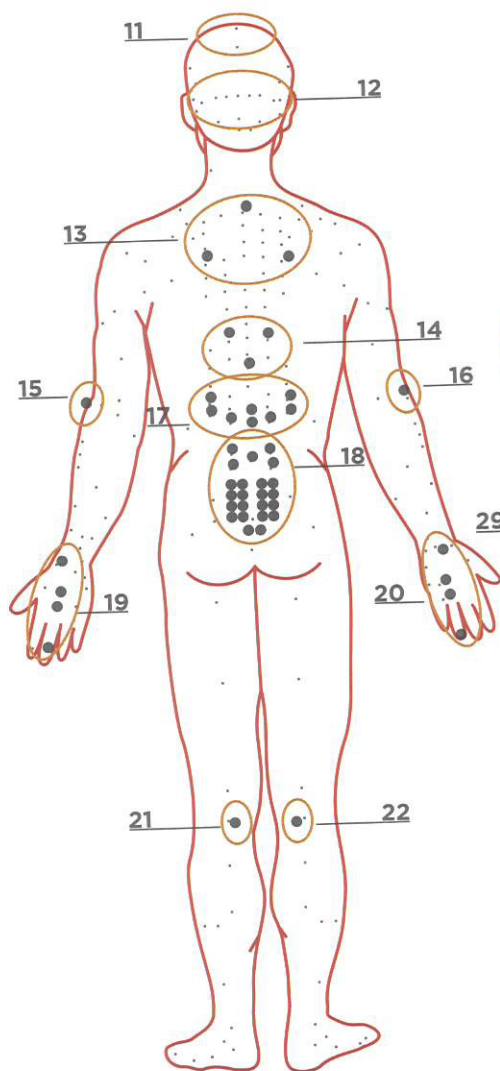
5 СЕАНС

ЗОНЫ: 12-14-15-29-31-32

6 СЕАНС

ЗОНЫ: 18-25-26-33-34-35





7 ЦЕАHC

ЗОНЫ: 4-7-8-17-39-40

8 ЦЕАHC

ЗОНЫ: 4-9-10-24-33-34

9 ЦЕАHC

ЗОНЫ: 1-5-6-13-19-20

10 ЦЕАHC

ЗОНЫ: 1-2-4-10-18-38



БОЛЕЗНИ МОЧЕПОЛОВОЙ СИСТЕМЫ

Нефрит, пиелонефрит,
почечно-каменная
болезнь, колика,
цистит, дизурия,
задержка
мочевыделения,
затруднение моче-
испускания, уретрит,
простатит, аденома
предстательной
железы, энурез,
орхит, эпидидимит

СХЕМА ВОССТАНОВЛЕНИЯ ВОЗДЕЙСТВИЕМ НА ЗОНЫ

1 СЕАНС

ЗОНЫ: 1-8-9-17-23-24

2 СЕАНС

ЗОНЫ: 2-3-15-18-21-33

3 СЕАНС

ЗОНЫ: 6-12-13-16-31-32

4 СЕАНС

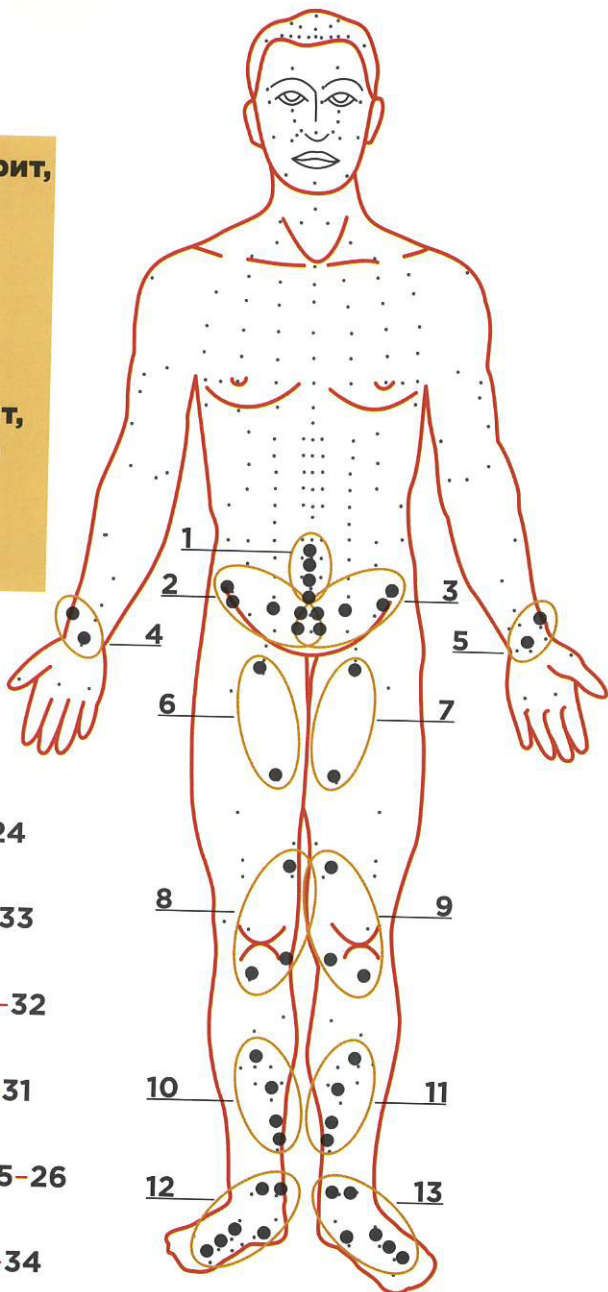
ЗОНЫ: 2-3-14-18-27-31

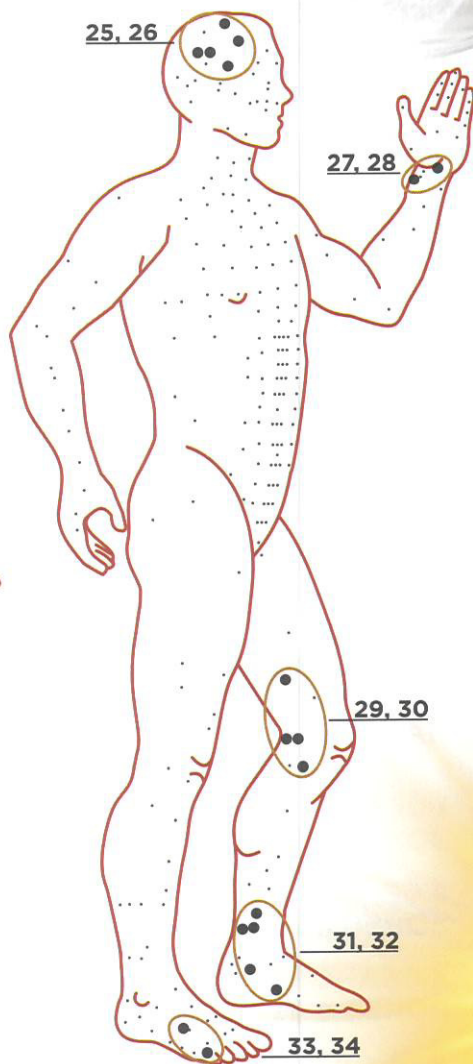
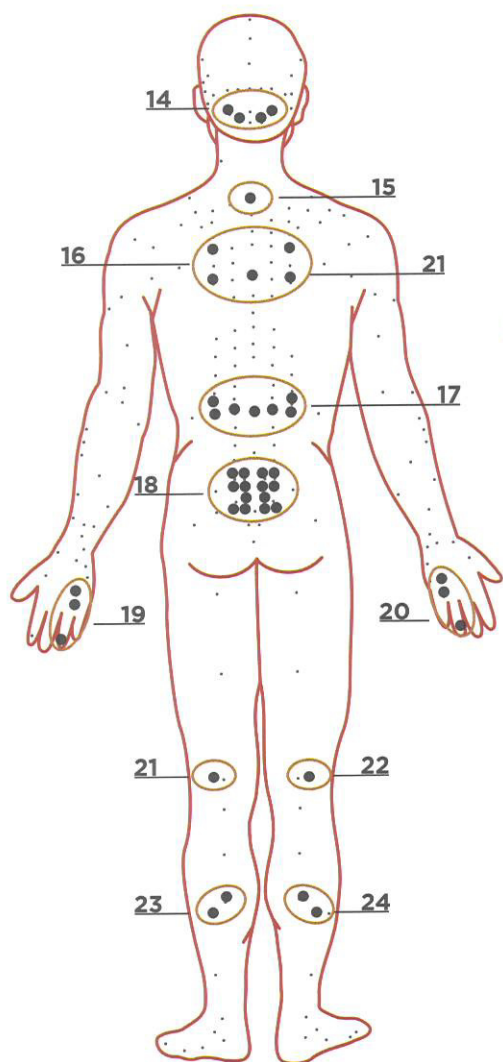
5 СЕАНС

ЗОНЫ: 10-11-19-20-25-26

6 СЕАНС

ЗОНЫ: 2-3-17-29-30-34





7 ЦЕАНС

ЗОНЫ: 12-13-16-18-19-20

8 ЦЕАНС

ЗОНЫ: 1-14-15-17-25-32

9 ЦЕАНС

ЗОНЫ: 8-9-10-11-18-29

10 ЦЕАНС

ЗОНЫ: 4-5-12-18-29-31



БОЛЕЗНИ ЭНДОКРИННОЙ СИСТЕМЫ (ПОДЖЕЛУДОЧНАЯ ЖЕЛЕЗА)

**Сахарный диабет,
хронический
панкреатит**

**СХЕМА
ВОССТАНОВЛЕНИЯ
ВОЗДЕЙСТВИЕМ
НА ЗОНЫ**

1 СЕАНС

ЗОНЫ: 1-5-6-11-12-23

2 СЕАНС

ЗОНЫ: 13-20-21-22-30-31

3 СЕАНС

ЗОНЫ: 4-15-17-20-21-32

4 СЕАНС

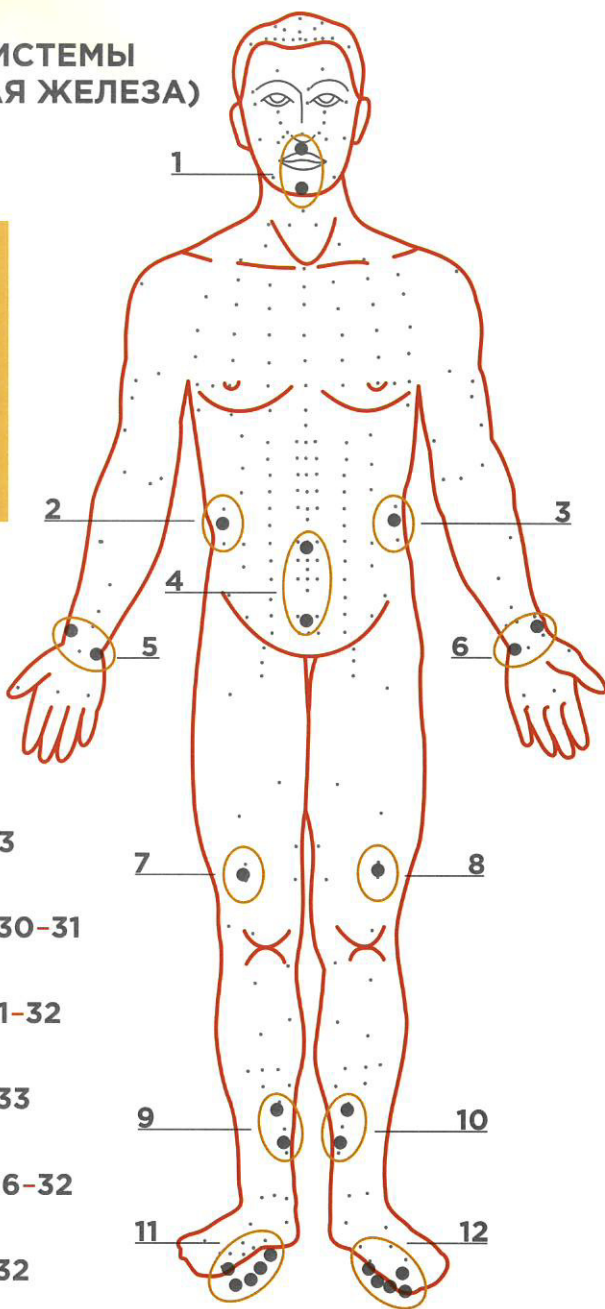
ЗОНЫ: 2-3-9-10-16-33

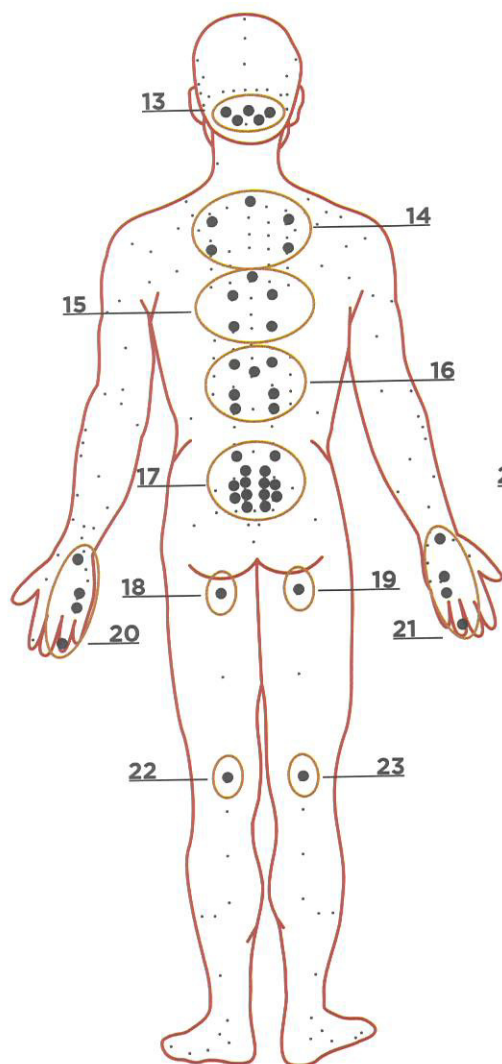
5 СЕАНС

ЗОНЫ: 11-12-14-24-26-32

6 СЕАНС

ЗОНЫ: 7-8-11-13-17-32



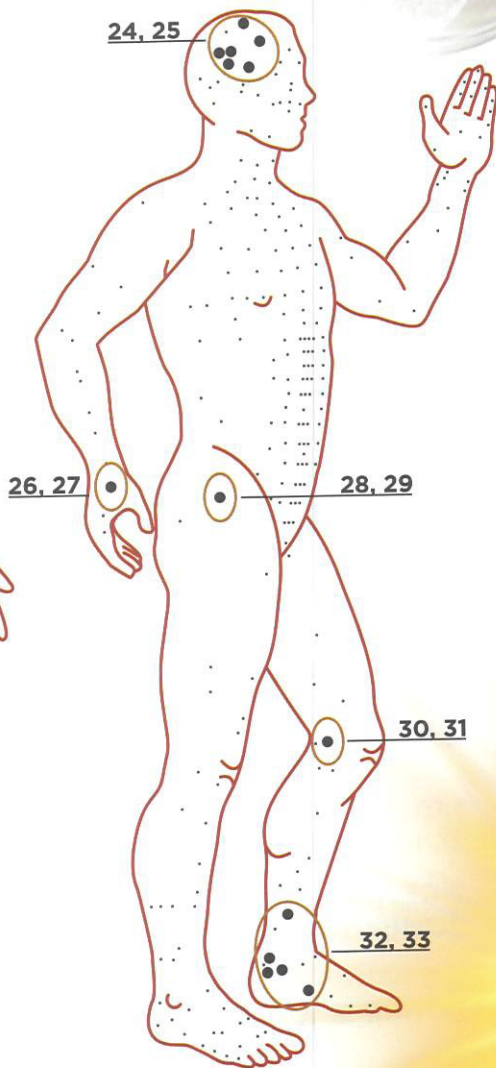


7 СЕАНС

ЗОНЫ: 11-12-16-28-32-33

8 СЕАНС

ЗОНЫ: 14-15-20-21-25-33



9 СЕАНС

ЗОНЫ: 4-11-12-18-32-33

10 СЕАНС

ЗОНЫ: 9-10-15-16-24-33



БОЛЕЗНИ ЭНДОКРИННОЙ СИСТЕМЫ (ЩИТОВИДНАЯ ЖЕЛЕЗА)

**Тиреотоксикоз,
гипотиреоз**

**СХЕМА
ВОССТАНОВЛЕНИЯ
ВОЗДЕЙСТВИЕМ
НА ЗОНЫ**

1 СЕАНС

ЗОНЫ: 2-7-13-14-17-25

2 СЕАНС

ЗОНЫ: 1-2-18-19-22-30

3 СЕАНС

ЗОНЫ: 9-10-13-26-27-37

4 СЕАНС

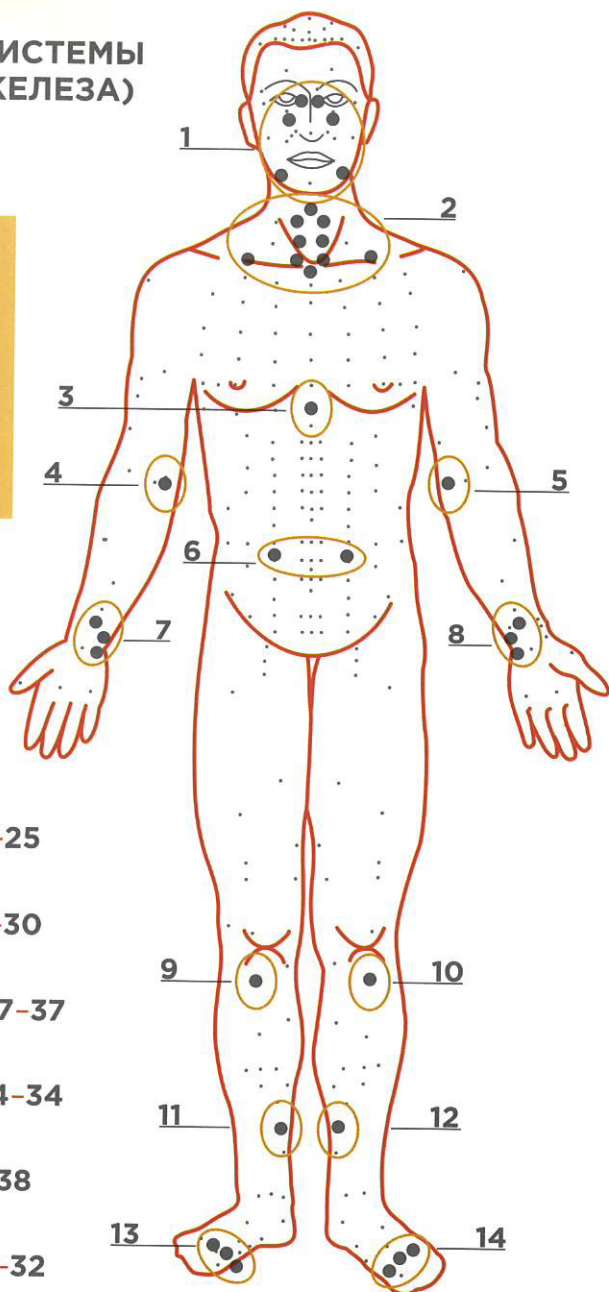
ЗОНЫ: 2-17-18-23-24-34

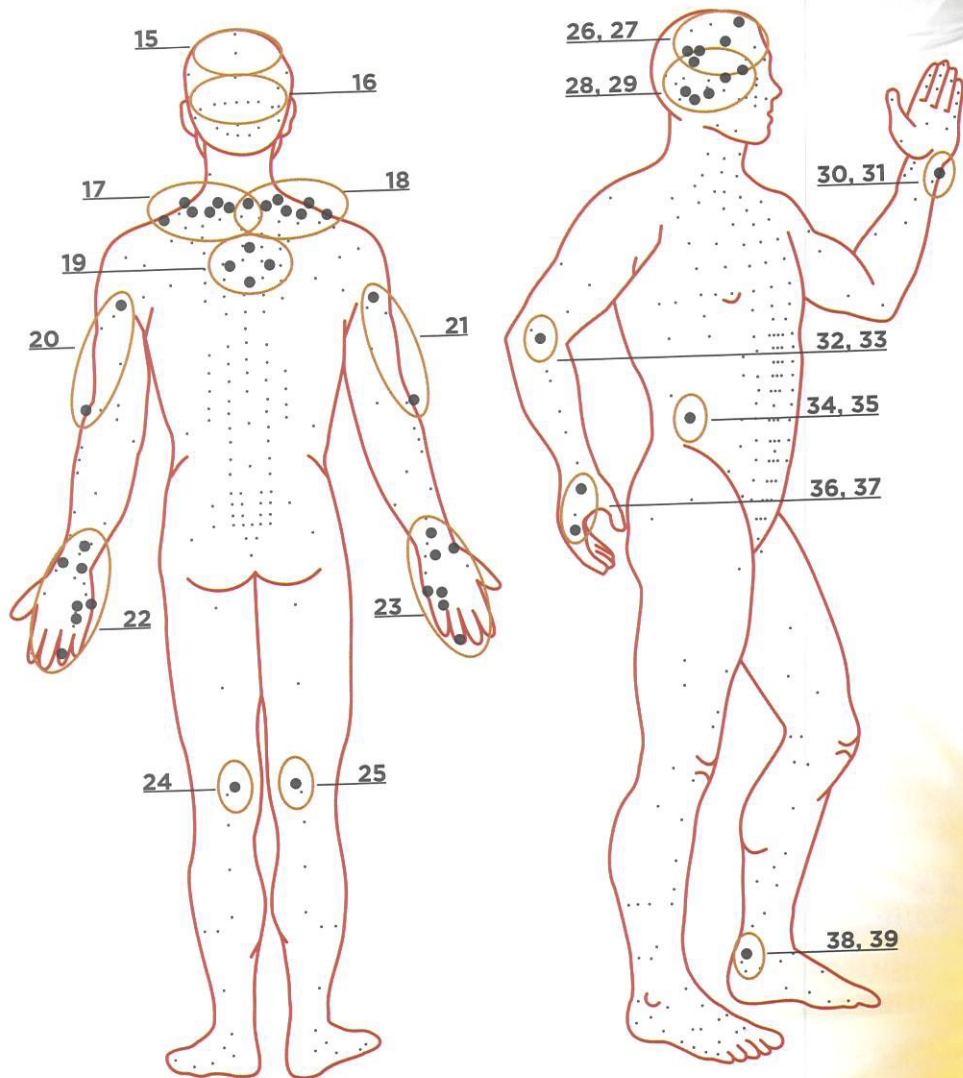
5 СЕАНС

ЗОНЫ: 1-4-5-22-36-38

6 СЕАНС

ЗОНЫ: 2-15-16-17-18-32





7 СЕАНС

ЗОНЫ: 6-8-14-28-29-30

8 СЕАНС

ЗОНЫ: 3-7-11-12-21-33

9 СЕАНС

ЗОНЫ: 8-13-14-20-23-39

10 СЕАНС

ЗОНЫ: 2-14-16-18-31-35



СЕКСО-ПАТОЛОГИЯ

**Функциональные
расстройства
половой сферы
у мужчин,
импотенция**

**СХЕМА
ВОССТАНОВЛЕНИЯ
ВОЗДЕЙСТВИЕМ
НА ЗОНЫ**

1 СЕАНС

ЗОНЫ: 1-2-3-19-20-21

2 СЕАНС

ЗОНЫ: 4-5-8-29-30-51

3 СЕАНС

ЗОНЫ: 6-7-27-28-52-53

4 СЕАНС

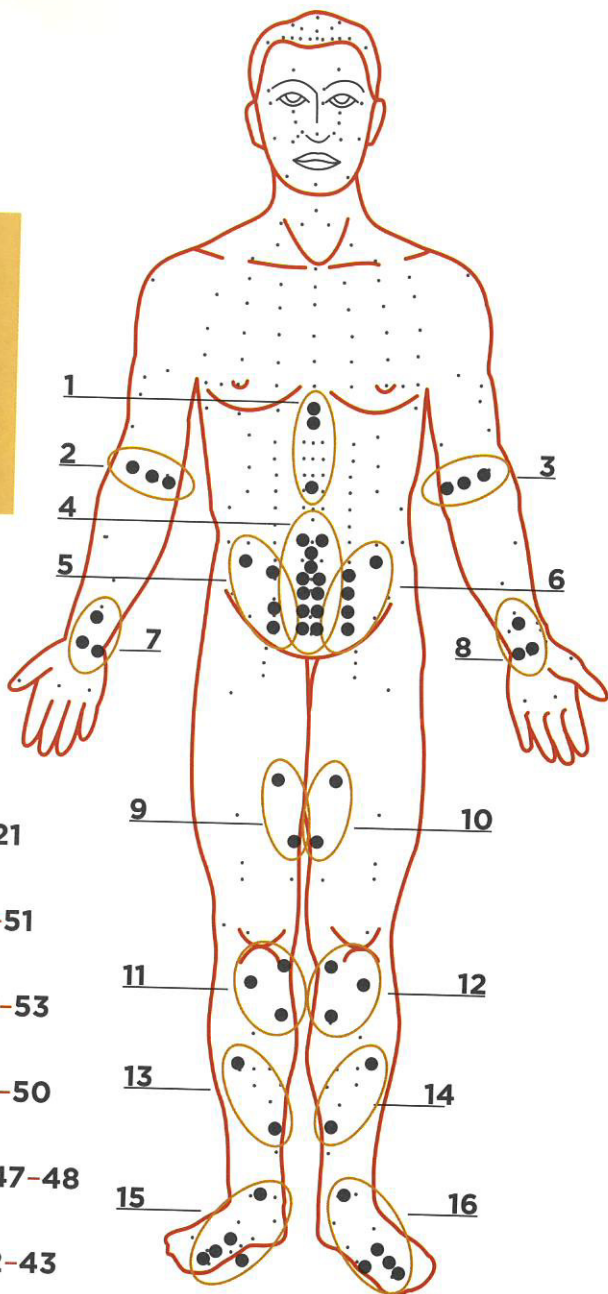
ЗОНЫ: 8-9-10-22-49-50

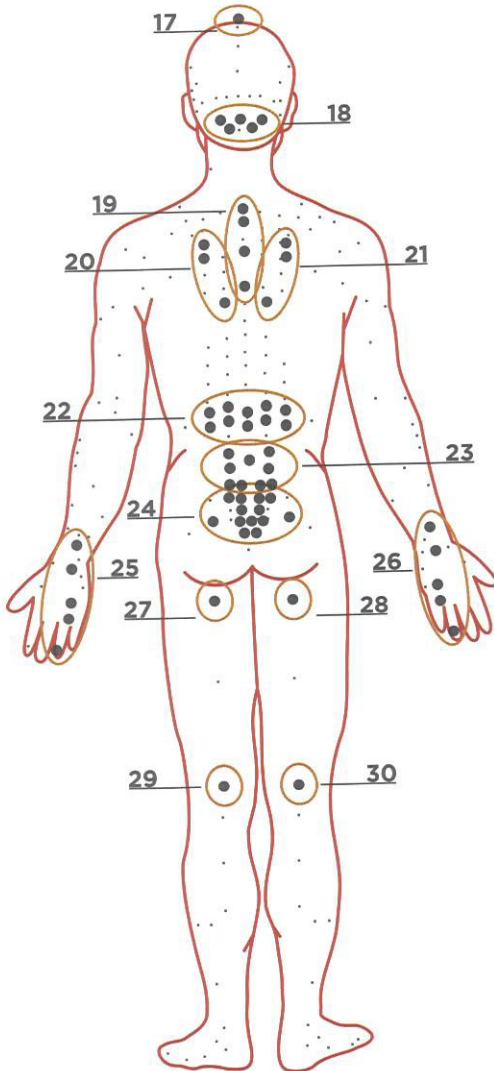
5 СЕАНС

ЗОНЫ: 18-23-25-26-47-48

6 СЕАНС

ЗОНЫ: 11-12-24-31-32-43



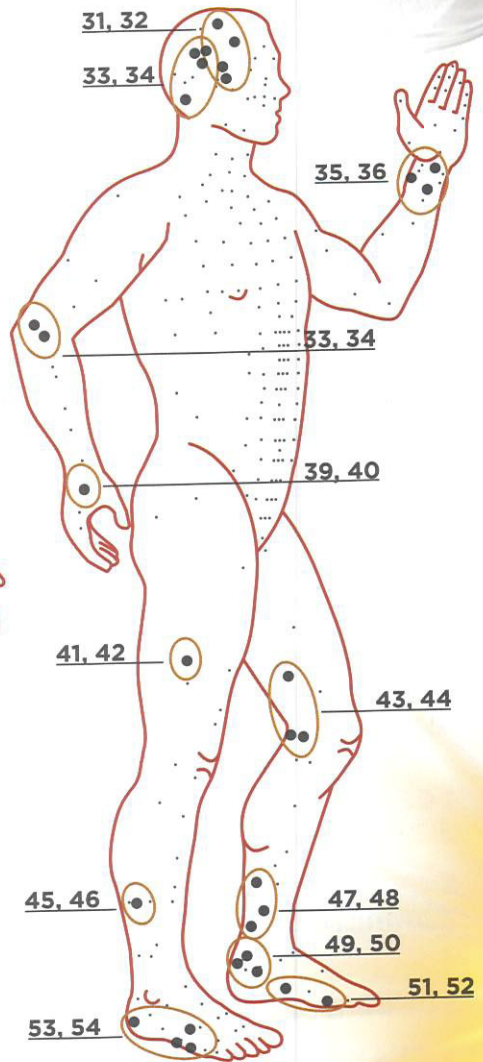


7 CEAHC

3OHЫ: 8-24-33-34-39-44

8 CEAHC

3OHЫ: 19-22-25-26-35-36



9 CEAHC

3OHЫ: 18-23-33-37-38-45

10 CEAHC

3OHЫ: 7-17-24-39-41-54



БОЛЕЗНИ ЛОР-ОРГАНОВ (УХО)

Отит, неврит
слуховых нервов,
тугоухость,
глухота,
шум в ушах

СХЕМА ВОССТАНОВЛЕНИЯ ВОЗДЕЙСТВИЕМ НА ЗОНЫ

1 СЕАНС

ЗОНЫ: 9-14-20-21-22-23

2 СЕАНС

ЗОНЫ: 1-10-11-28-29-32

3 СЕАНС

ЗОНЫ: 12-13-18-19-42-43

4 СЕАНС

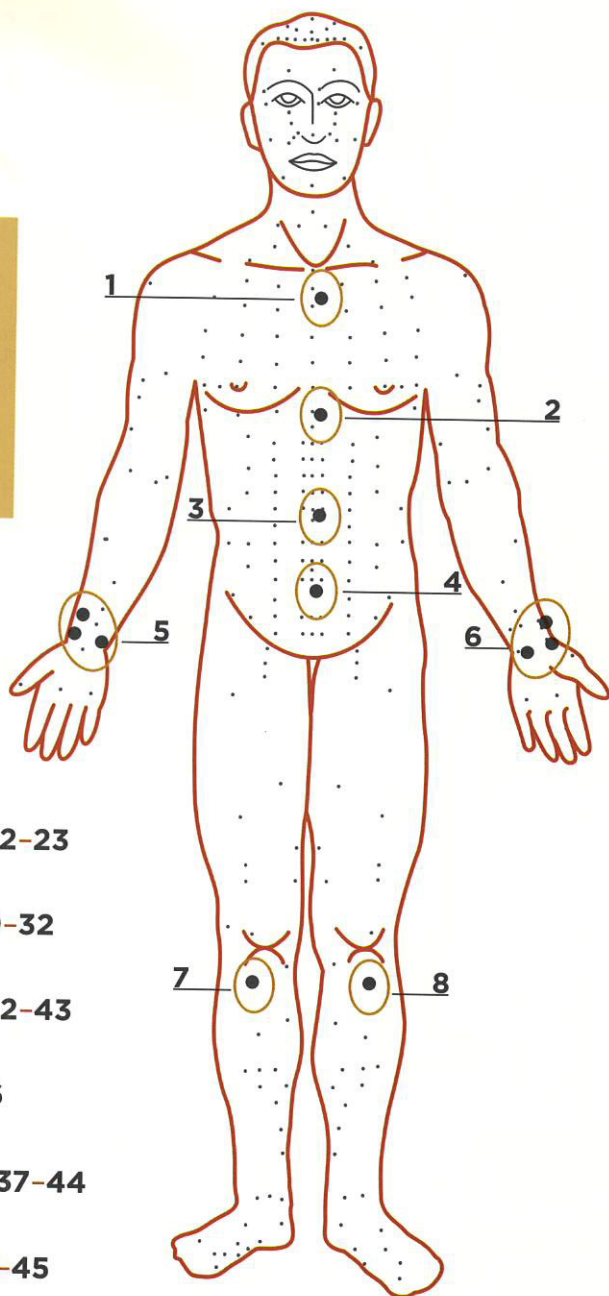
ЗОНЫ: 2-3-4-5-6-46

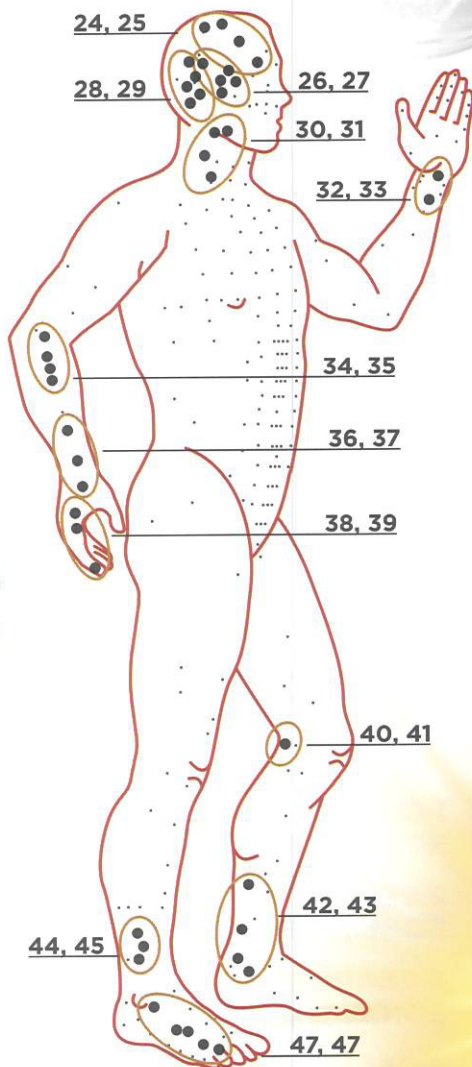
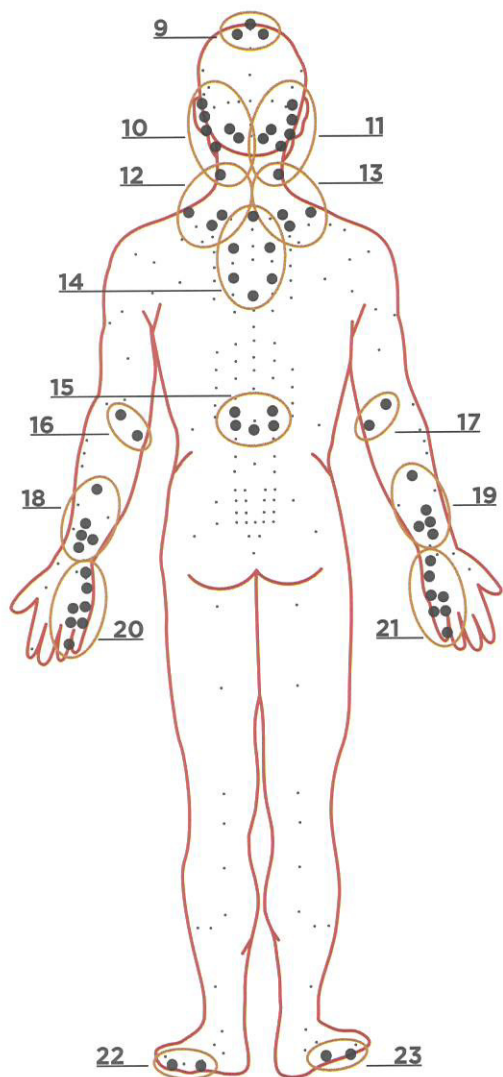
5 СЕАНС

ЗОНЫ: 15-22-23-36-37-44

6 СЕАНС

ЗОНЫ: 7-10-11-14-33-45





7 СЕАНС

ЗОНЫ: 8-16-17-24-25-34

8 СЕАНС

ЗОНЫ: 26-27-28-29-30-31

9 СЕАНС

ЗОНЫ: 10-11-26-34-39-47

10 СЕАНС

ЗОНЫ: 28-29-34-35-40-45



БОЛЕЗНИ ЛОР-ОРГАНОВ (ГОРЛО)

Ларингит,
фарингит,
ангина,
тонзиллит

СХЕМА
ВОССТАНОВЛЕНИЯ
ВОЗДЕЙСТВИЕМ
НА ЗОНЫ

1 СЕАНС

ЗОНЫ: 1-8-9-12-13-14

2 СЕАНС

ЗОНЫ: 1-10-11-15-23-32

3 СЕАНС

ЗОНЫ: 1-12-15-21-22-29

4 СЕАНС

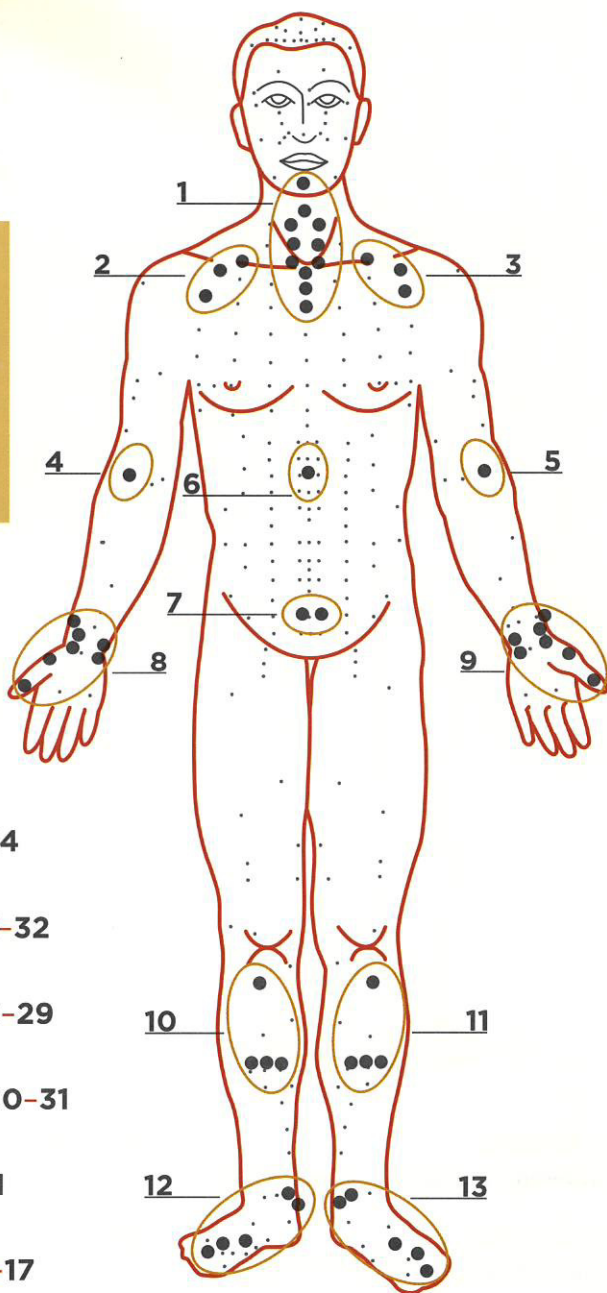
ЗОНЫ: 13-16-17-18-30-31

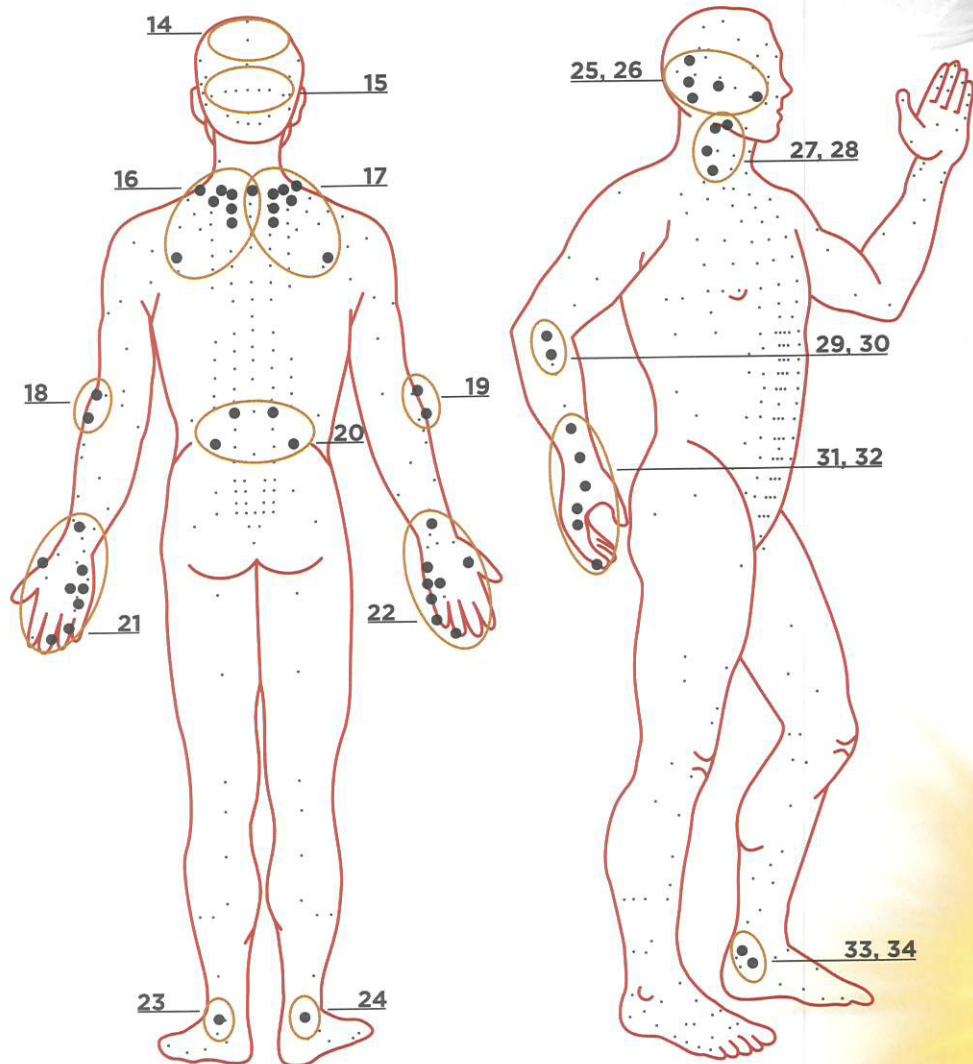
5 СЕАНС

ЗОНЫ: 1-2-3-4-13-21

6 СЕАНС

ЗОНЫ: 5-6-12-13-16-17





7 СЕАНС

ЗОНЫ: 7-20-21-27-28-30

8 СЕАНС

ЗОНЫ: 8-10-20-25-26-27

9 СЕАНС

ЗОНЫ: 1-6-9-12-13-17

10 СЕАНС

ЗОНЫ: 11-22-25-31-33-34



БОЛЕЗНИ ЛОР-ОРГАНОВ (НОС)

Воспалительные
и аллергические
заболевания носа,
носовые
кровотечения,
гайморит

СХЕМА ВОССТАНОВЛЕНИЯ ВОЗДЕЙСТВИЕМ НА ЗОНЫ

1 СЕАНС

ЗОНЫ: 1-7-8-22-38-39

2 СЕАНС

ЗОНЫ: 2-9-14-15-26-34

3 СЕАНС

ЗОНЫ: 3-11-12-20-21-25

4 СЕАНС

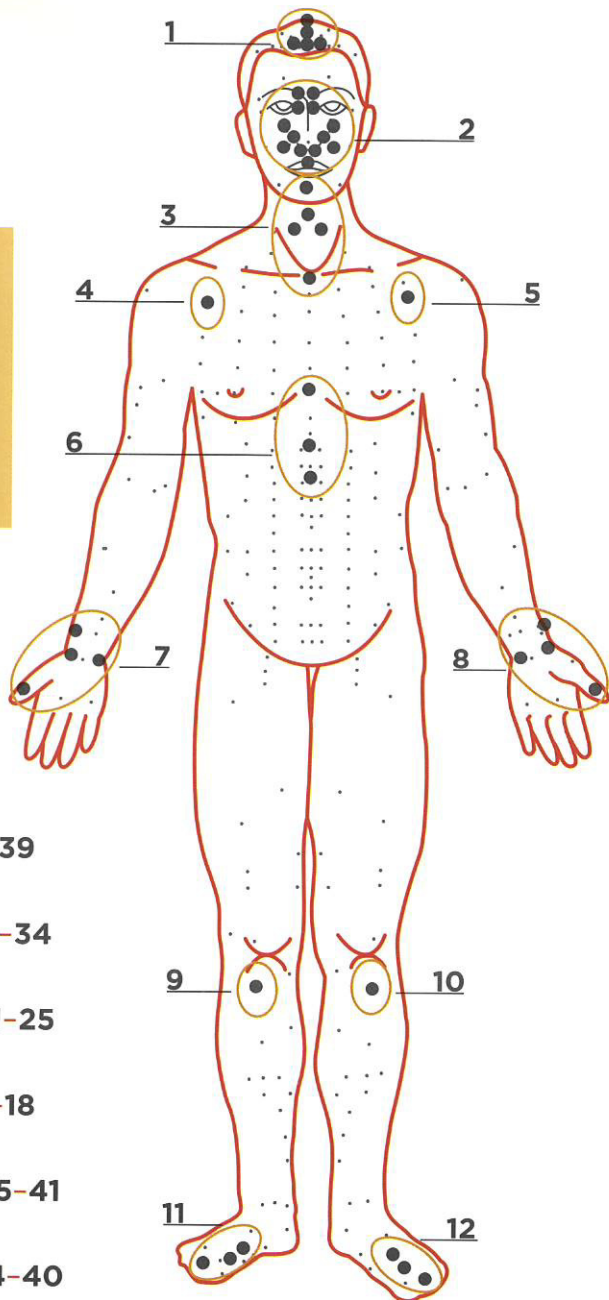
ЗОНЫ: 2-6-13-16-17-18

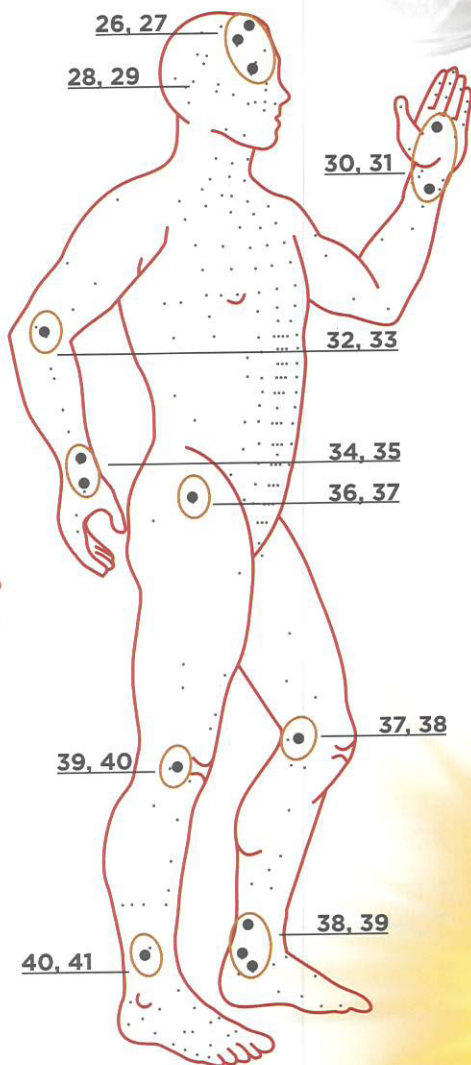
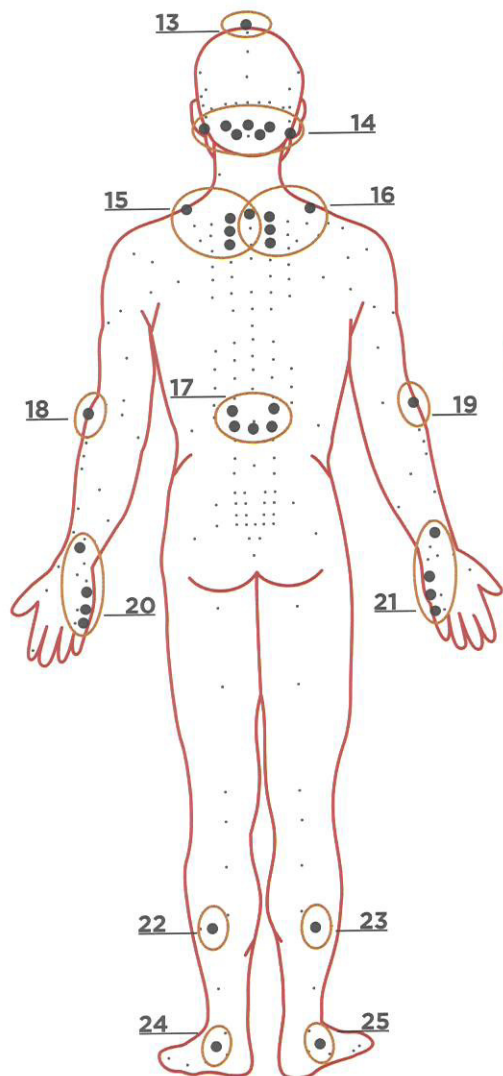
5 СЕАНС

ЗОНЫ: 3-15-16-29-35-41

6 СЕАНС

ЗОНЫ: 2-9-10-20-24-40





7 ՇԱԿ

ՅՈՒՅ: 3-4-5-14-15-19

8 ՇԱԿ

ՅՈՒՅ: 2-6-7-8-38-39

9 ՇԱԿ

ՅՈՒՅ: 3-18-19-22-30-31

10 ՇԱԿ

ՅՈՒՅ: 2-3-14-20-23-41



БОЛЕЗНИ ГЛАЗ

Конъюнктивит,
другие воспали-
тельные и аллерги-
ческие болезни глаз,
блефарит, кератит,
ирит, склерит,
глаукома, снижение
остроты зрения,
неврит зрительного
нерва

СХЕМА
ВОССТАНОВЛЕНИЯ
ВОЗДЕЙСТВИЕМ
НА ЗОНЫ

1 СЕАНС

ЗОНЫ: 1-8-11-16-47-48

2 СЕАНС

ЗОНЫ: 2-3-13-14-21-25

3 СЕАНС

ЗОНЫ: 4-6-13-15-23-45

4 СЕАНС

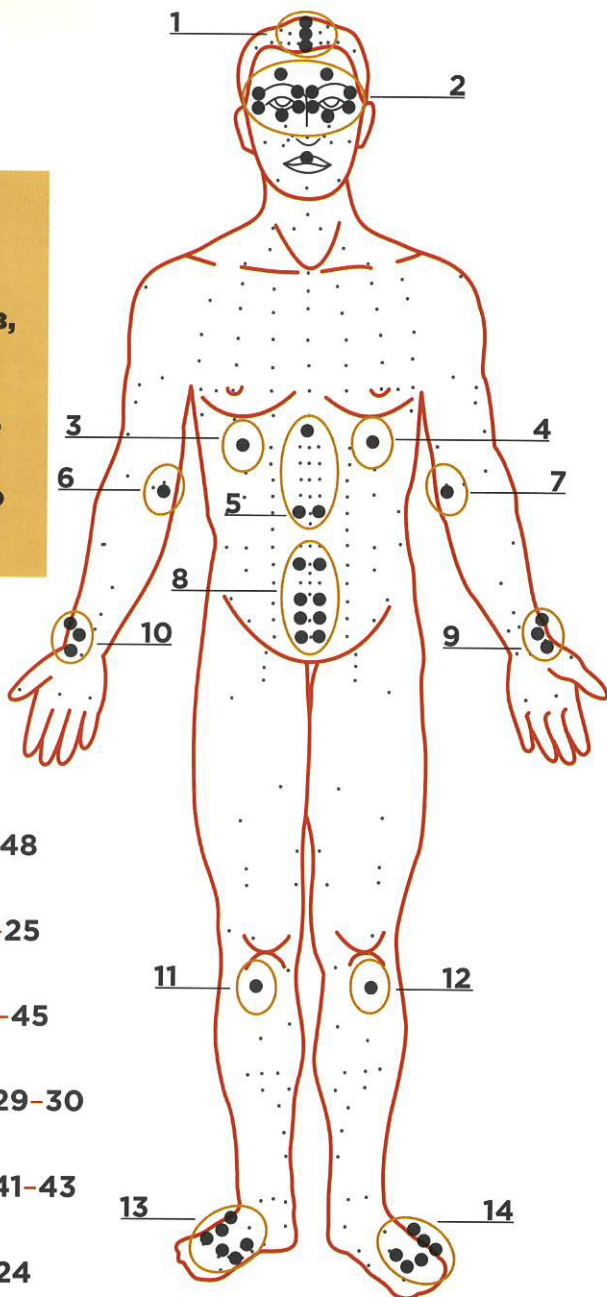
ЗОНЫ: 17-18-27-28-29-30

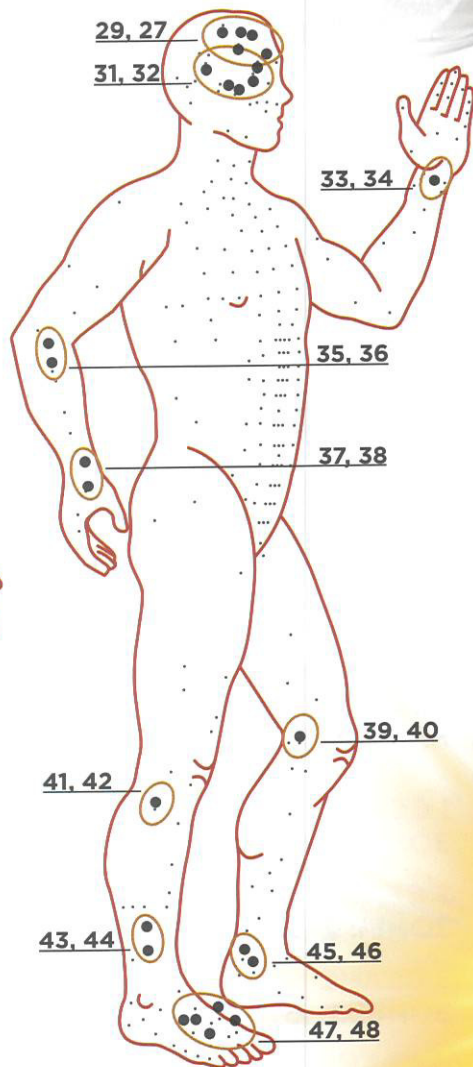
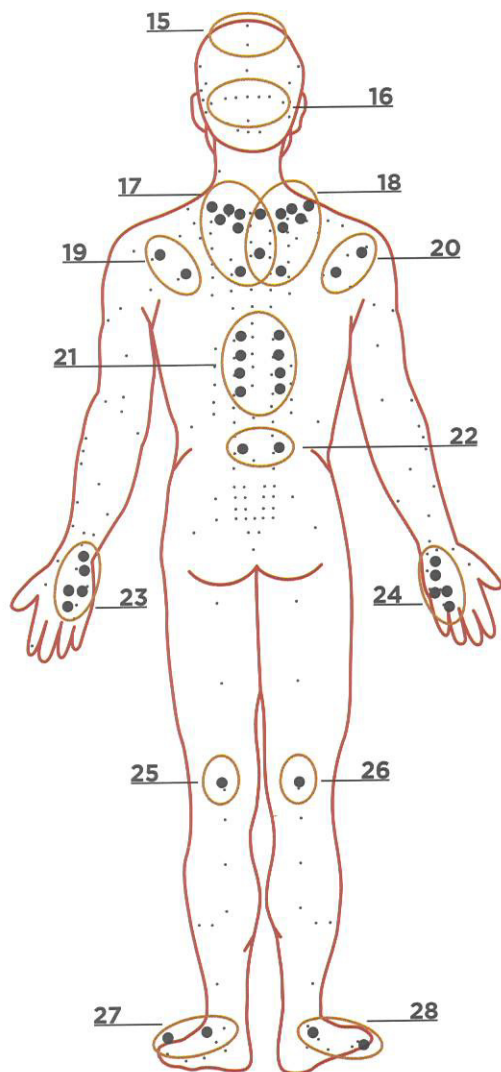
5 СЕАНС

ЗОНЫ: 12-22-31-32-41-43

6 СЕАНС

ЗОНЫ: 5-8-9-10-14-24





7 СЕАНС

ЗОНЫ: 2-21-31-37-39-46

8 СЕАНС

ЗОНЫ: 15-16-17-18-22-33

9 СЕАНС

ЗОНЫ: 3-7-8-21-29-35

10 СЕАНС

ЗОНЫ: 2-14-17-18-31-32



БОЛЕЗНИ ПОЛОСТИ РТА

Воспалительные
заболевания
полости рта,
нейротрофические
заболевания
полости рта,
глоссит, зубная
боль

СХЕМА
ВОССТАНОВЛЕНИЯ
ВОЗДЕЙСТВИЕМ
НА ЗОНЫ

1 СЕАНС

ЗОНЫ: 1-4-9-11-13-29

2 СЕАНС

ЗОНЫ: 2-3-5-6-27-28

3 СЕАНС

ЗОНЫ: 1-7-8-12-14-18

4 СЕАНС

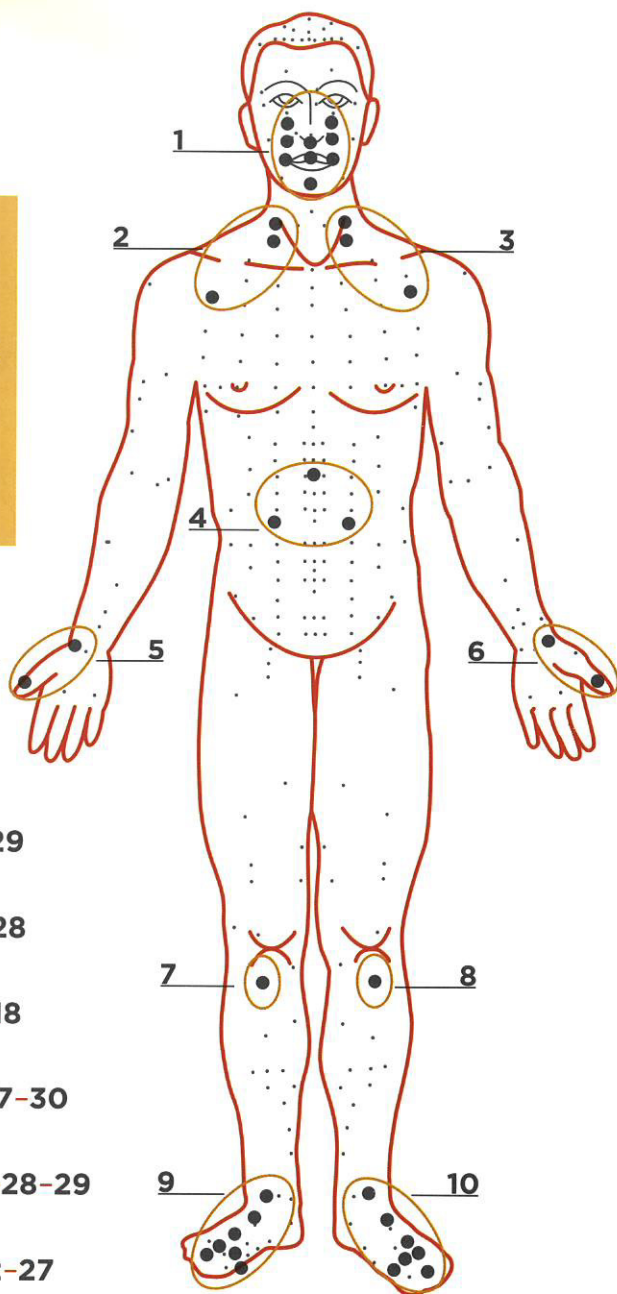
ЗОНЫ: 3-10-17-19-27-30

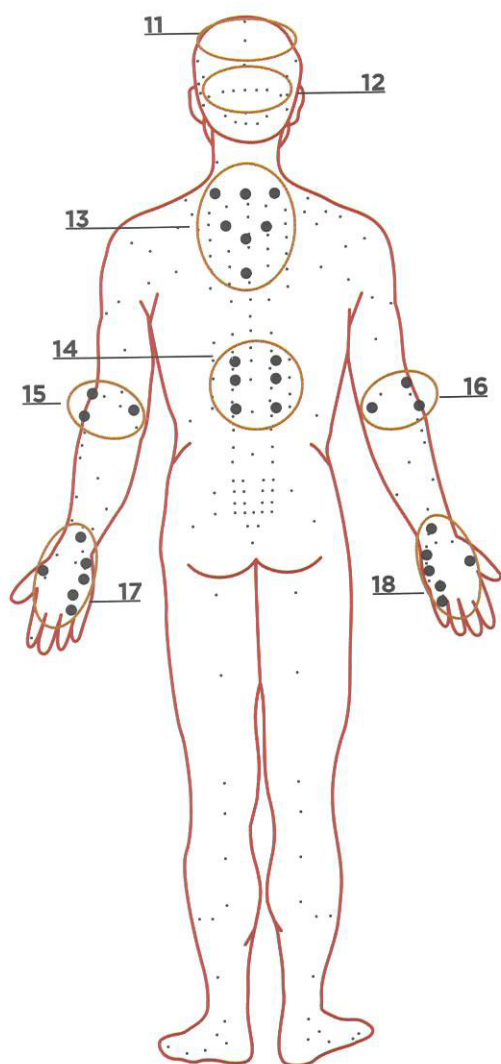
5 СЕАНС

ЗОНЫ: 15-16-20-27-28-29

6 СЕАНС

ЗОНЫ: 1-12-13-21-22-27



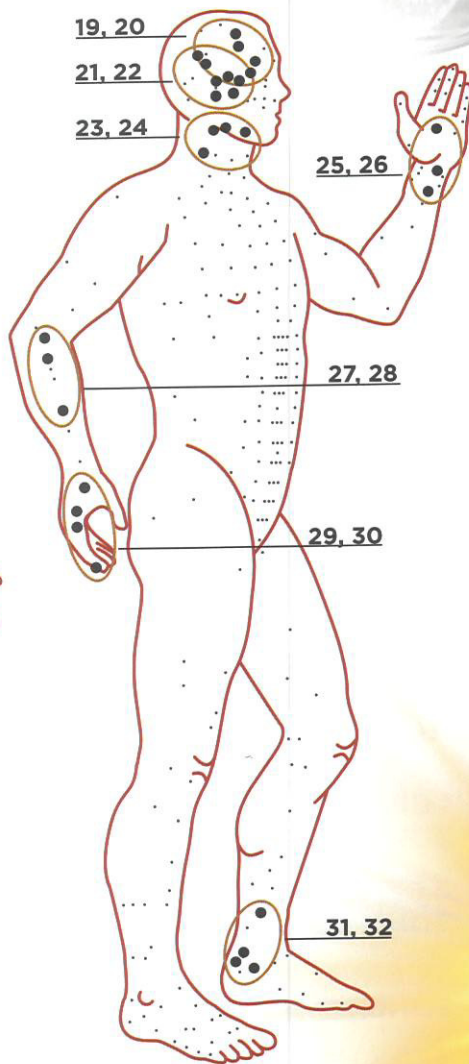


7 ЦЕАНС

ЗОНЫ: 4-10-17-23-24-26

8 ЦЕАНС

ЗОНЫ: 1-20-25-26-28-30



9 ЦЕАНС

ЗОНЫ: 3-9-10-13-31-32

10 ЦЕАНС

ЗОНЫ: 15-16-23-24-28-29



БОЛЕЗНИ КОЖИ

Крапивница,
экзема, псориаз,
нейродермит,
кожный зуд,
угри

СХЕМА ВОССТАНОВЛЕНИЯ ВОЗДЕЙСТВИЕМ НА ЗОНЫ

1 СЕАНС

ЗОНЫ: 1-4-5-9-10-39

2 СЕАНС

ЗОНЫ: 15-18-23-24-37-41

3 СЕАНС

ЗОНЫ: 6-7-8-11-12-40

4 СЕАНС

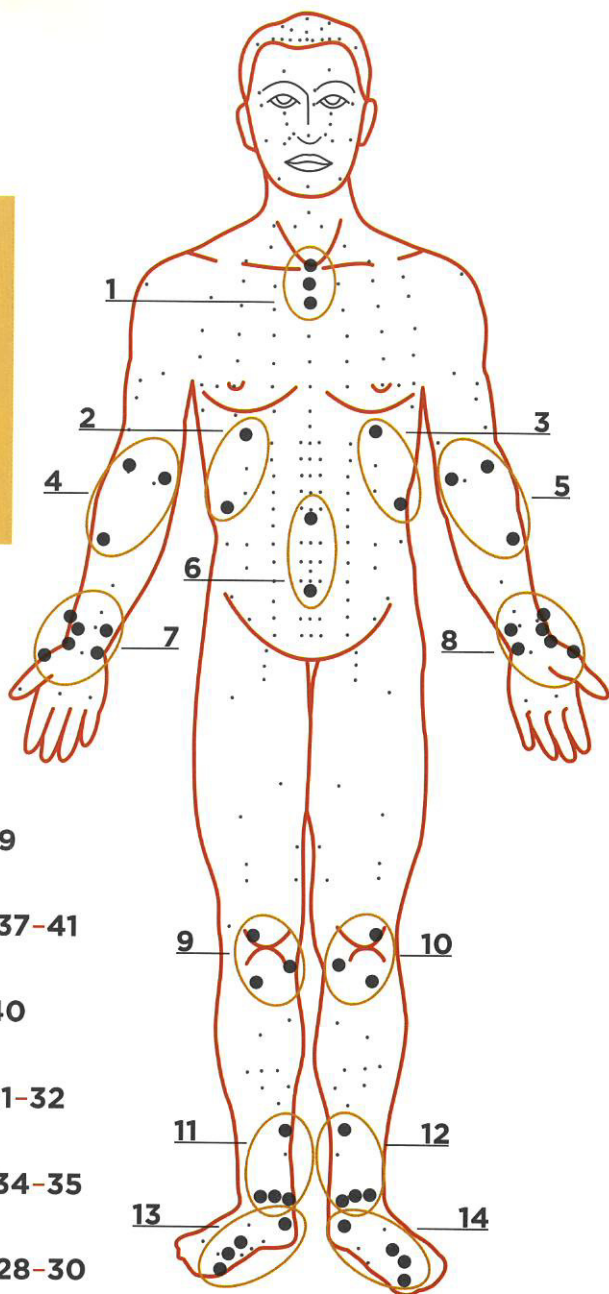
ЗОНЫ: 13-14-16-17-31-32

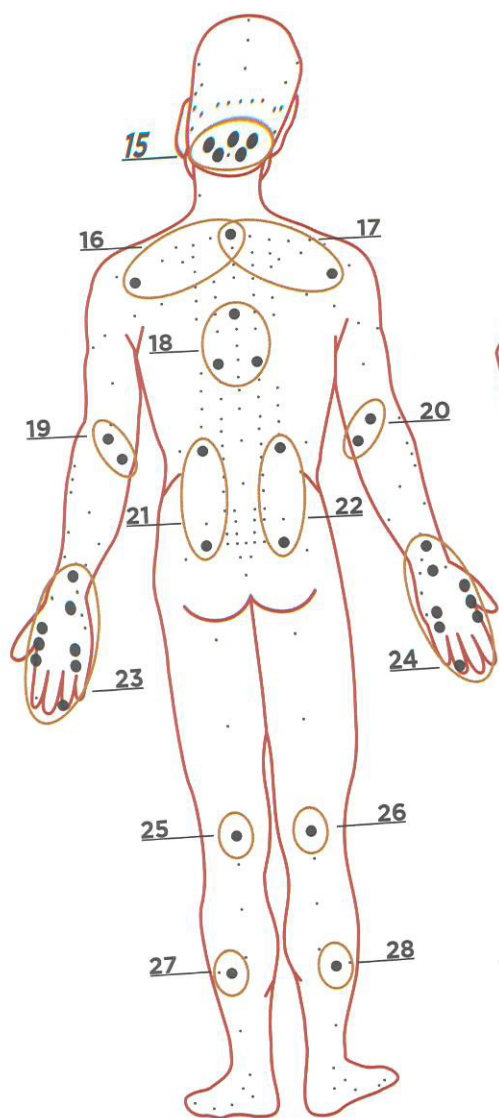
5 СЕАНС

ЗОНЫ: 11-25-29-33-34-35

6 СЕАНС

ЗОНЫ: 15-19-20-27-28-30



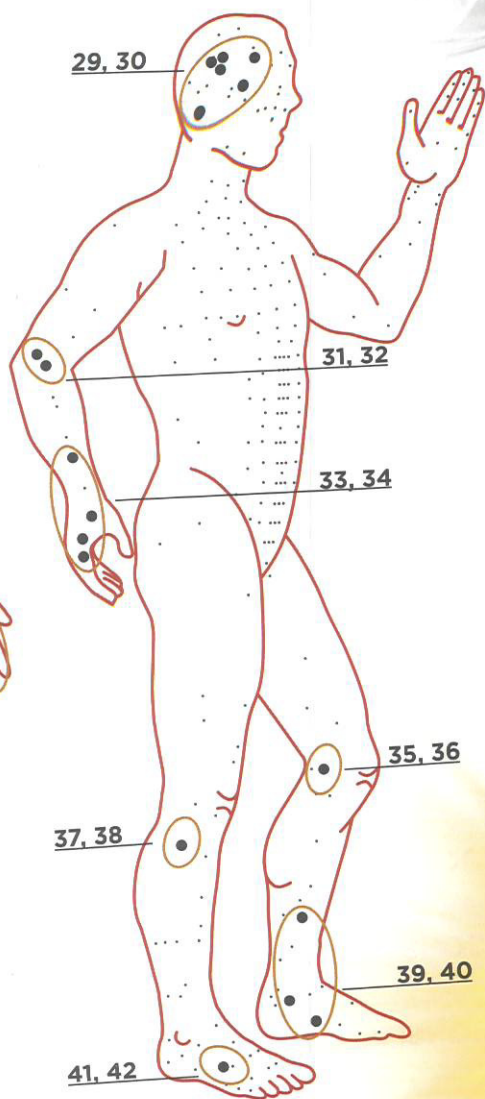


7 CEAHC

3OHЫ: 2-3-9-10-13-38

8 CEAHC

3OHЫ: 1-16-17-23-29-39



9 CEAHC

3OHЫ: 18-21-22-25-26-30

10 CEAHC

3OHЫ: 1-13-15-24-36-40

